



ООО «Хоум Кредит энд Финанс Банк»

Облигационный заем

1,500,000,000 рублей

Организатор

Райффайзенбанк Австрия



ИНФОРМАЦИОННЫЙ МЕМОРАНДУМ

СЕНТЯБРЬ 2004 г.

ВАЖНАЯ ИНФОРМАЦИЯ

ООО «ХОУМ КРЕДИТ ЭНД ФИНАНС БАНК» («ЭМИТЕНТ») УПОЛНОМОЧИЛО ЗАО «РАЙФФАЙЗЕНБАНК АВСТРИЯ» («ОРГАНИЗАТОР») БЫТЬ ОРГАНИЗАТОРОМ ВЫПУСКА КОРПОРАТИВНЫХ РУБЛЕВЫХ ОБЛИГАЦИЙ [ГОСУДАРСТВЕННЫЙ РЕГИСТРАЦИОННЫЙ НОМЕР 40100316В] («ОБЛИГАЦИИ») НА ОБЩУЮ СУММУ 1.500.000.000 РУБЛЕЙ. ЭМИТЕНТ УПОЛНОМОЧИЛ ОРГАНИЗАТОРА ПОДГОТОВИТЬ ПРИЛАГАЕМЫЙ ИНФОРМАЦИОННЫЙ МЕМОРАНДУМ («МЕМОРАНДУМ»).

ИНФОРМАЦИЯ, ПРЕДСТАВЛЕННАЯ В ПЕРВОЙ ЧАСТИ МЕМОРАНДУМА, КРАТКО ОПИСЫВАЕТ ОСНОВНЫЕ УСЛОВИЯ И СТРУКТУРУ ВЫПУСКА ОБЛИГАЦИЙ («ОСНОВНЫЕ УСЛОВИЯ»). ОСНОВНЫЕ УСЛОВИЯ ПОЛНОСТЬЮ СОДЕРЖАТСЯ В ПРОСПЕКТЕ ОБЛИГАЦИЙ, ЗАРЕГИСТРИРОВАННОМ ЦЕНТРАЛЬНЫМ БАНКОМ РОССИЙСКОЙ ФЕДЕРАЦИИ 24 СЕНТЯБРЯ 2004 Г. ПРИ ПРИНЯТИИ РЕШЕНИЯ ОБ ИНВЕСТИРОВАНИИ В ОБЛИГАЦИИ ИНВЕСТОРЫ ДОЛЖНЫ САМОСТОЯТЕЛЬНО ОЗНАКОМИТЬСЯ С ПРОСПЕКТОМ ЭМИССИИ.

ИНФОРМАЦИЯ, ПРЕДСТАВЛЕННАЯ В ЧАСТЯХ 2-4 МЕМОРАНДУМА, ПРЕДОСТАВЛЕНА ЭМИТЕНТОМ. ОРГАНИЗАТОР ИЛИ ЕГО ПРЕДСТАВИТЕЛИ, ИЛИ ЛИЦА, АФФИЛИРОВАННЫЕ С ОРГАНИЗАТОРОМ И/ИЛИ ЭМИТЕНТОМ, НЕ ПРОВОДИЛИ ПРОВЕРКУ ТОЧНОСТИ И ПОЛНОТЫ ИНФОРМАЦИИ, СОДЕРЖАЩЕЙСЯ В МЕМОРАНДУМЕ. ОРГАНИЗАТОР НЕ НЕСЕТ ОТВЕТСТВЕННОСТИ ЗА ПОЛНОТУ И/ИЛИ ТОЧНОСТЬ ИНФОРМАЦИИ, ПРЕДОСТАВЛЕННОЙ ЭМИТЕНТОМ.

ИНФОРМАЦИЯ, СОДЕРЖАЩАЯСЯ В ИНФОРМАЦИОННОМ МЕМОРАНДУМЕ, НЕ ЯВЛЯЕТСЯ ИСЧЕРПЫВАЮЩЕЙ. ЛЮБОЕ ЛИЦО, РАССМАТРИВАЮЩЕЕ ВОЗМОЖНОСТЬ ПРИОБРЕТЕНИЯ ОБЛИГАЦИЙ, ДОЛЖНО ПРОВЕСТИ СВОЙ СОБСТВЕННЫЙ АНАЛИЗ ФИНАНСОВОГО ПОЛОЖЕНИЯ ЭМИТЕНТА И ОСНОВНЫХ УСЛОВИЙ НА ОСНОВЕ ИНФОРМАЦИИ, СОДЕРЖАЩЕЙСЯ В ПРОСПЕКТЕ ЭМИССИИ.

ОРГАНИЗАТОР НЕ БЕРЕТ НА СЕБЯ ОБЯЗАТЕЛЬСТВА ПО АНАЛИЗУ ФИНАНСОВОЙ И/ИЛИ ДРУГОЙ ИНФОРМАЦИИ ОБ ЭМИТЕНТЕ И ПРЕДОСТАВЛЕНИЮ ДОПОЛНИТЕЛЬНОЙ ИНФОРМАЦИИ. СОТРУДНИКИ ОРГАНИЗАТОРА НЕ УПОЛНОМОЧЕНЫ ПРЕДОСТАВЛЯТЬ ИНФОРМАЦИЮ, ОТНОСЯЩУЮСЯ К ЭМИТЕНТУ И/ИЛИ ОБЛИГАЦИЯМ И НЕ СОДЕРЖАЩУЮСЯ В МЕМОРАНДУМЕ.

ДАТА, УКАЗАННАЯ НА МЕМОРАНДУМЕ, НЕ ОЗНАЧАЕТ, ЧТО ИНФОРМАЦИЯ, СОДЕРЖАЩАЯСЯ В МЕМОРАНДУМЕ, ЯВЛЯЕТСЯ ПОЛНОЙ И/ИЛИ ТОЧНОЙ НА ЭТУ ДАТУ. ОРГАНИЗАТОР И ЭМИТЕНТ НЕ БЕРУТ НА СЕБЯ ОБЯЗАТЕЛЬСТВО ОБНОВЛЯТЬ ИНФОРМАЦИЮ, СОДЕРЖАЩУЮСЯ В МЕМОРАНДУМЕ.

1	КРАТКОЕ ОПИСАНИЕ ОСНОВНЫХ УСЛОВИЙ ВЫПУСКА ОБЛИГАЦИЙ	4
2	ИСПОЛЬЗОВАНИЕ СРЕДСТВ, ПРИВЛЕКАЕМЫХ ОТ РАЗМЕЩЕНИЯ ОБЛИГАЦИЙ	6
3	ЭМИТЕНТ: ООО «ХОУМ КРЕДИТ ЭНД ФИНАНС БАНК»	7
3.1	ИСТОРИЯ	7
3.1.1	ВЛАДЕЛЬЦЫ	7
3.1.2	УПРАВЛЕНИЕ	9
3.2	ОПЕРАЦИОННАЯ ДЕЯТЕЛЬНОСТЬ	11
3.2.1	КРЕДИТНЫЕ УСЛУГИ	11
3.2.2	ДРУГИЕ УСЛУГИ	15
3.3	КАПИТАЛ И ФИНАНСИРОВАНИЕ ОПЕРАЦИЙ	16
3.3.1	СОБСТВЕННЫЙ КАПИТАЛ	16
3.3.2	ФИНАНСИРОВАНИЕ ОПЕРАЦИЙ	16
3.4	УПРАВЛЕНИЕ РИСКАМИ	17
3.5	СОТРУДНИКИ	18
3.6	ФИНАНСОВЫЕ РЕЗУЛЬТАТЫ	18
3.6.1	ФИНАНСОВЫЕ РЕЗУЛЬТАТЫ ЗА ПЕРВОЕ ПОЛУГОДИЕ 2004 Г.	18
3.6.2	ФИНАНСОВЫЕ РЕЗУЛЬТАТЫ 2003 Г.	19
3.7	СТРАТЕГИЯ РАЗВИТИЯ	20
3.8	КРАТКИЙ ОБЗОР ОТРАСЛИ ПОТРЕБИТЕЛЬСКОГО КРЕДИТОВАНИЯ	22
3.8.1	РЫНОК КРЕДИТОВАНИЯ ФИЗИЧЕСКИХ ЛИЦ	22
3.8.2	РЫНОК ПОТРЕБИТЕЛЬСКОГО КРЕДИТОВАНИЯ	23
4	ПРИЛОЖЕНИЯ	25

1 Краткое описание основных условий выпуска Облигаций

Эмитент

ООО «Хоум Кредит энд Финанс Банк»

Облигации

Документарные процентные (купонные) облигации на предъявителя с обязательным централизованным хранением, с переменным купонным доходом и сроком погашения на 1.092 день после даты размещения.

Депозитарий, осуществляющий централизованное хранение

Некоммерческое партнерство «Национальный депозитарный центр»

Организатор выпуска

ЗАО «Райффайзенбанк Австрия»

Номинальная стоимость каждой Облигации

1.000 руб.

Количество Облигаций в выпуске

1.500.000 шт.

Общая номинальная стоимость Облигаций

1.500.000.000 руб.

Период выплаты купонов

182 дня

Дата погашения

Через 1.092 дней с даты начала размещения

Обязательство Эмитента по выкупу Облигаций

Эмитент предоставляет инвесторам право продать Облигации Эмитенту по цене 100% от номинальной стоимости в Дату выкупа.

Дата выкупа

Дата, в которую Эмитент обязуется приобрести Облигации, определяется Эмитентом до даты начала размещения Облигаций.

Процентная ставка первого купона

Процентная ставка первого купона определяется на конкурсе в первый день размещения Облигаций.

Процентная ставка последующих купонных периодов

Процентная ставка купонов, выплачиваемых до Даты выкупа, устанавливается равной ставке первого купона. Ставки купонов, выплачиваемых после Даты выкупа, устанавливаются Эмитентом в срок не позднее, чем за 7 календарных дней до Даты выкупа.

Условия, порядок погашения и выплаты доходов по Облигациям

Погашение Облигаций и выплата купонного дохода по ним производятся Эмитентом в рублях в безналичном порядке.

Платежный агент

ООО «Хоум Кредит энд Финанс Банк»

Вторичное обращение Облигаций

Вторичное обращение Облигаций будет организовано на Московской межбанковской валютной бирже (ММВБ) и на внебиржевом рынке.

2 ИСПОЛЬЗОВАНИЕ СРЕДСТВ, ПРИВЛЕКАЕМЫХ ОТ РАЗМЕЩЕНИЯ ОБЛИГАЦИЙ

Средства от размещения Облигаций будут направлены на увеличение кредитного портфеля Эмитента, а также на развитие региональной сети дистрибуции кредитных продуктов Банка на территории Российской Федерации.

3 ЭМИТЕНТ: ООО «ХОУМ КРЕДИТ ЭНД ФИНАНС БАНК»

ООО «Хоум Кредит энд Финанс Банк» (далее – ХКФБ) – банк со 100% иностранным капиталом, специализирующийся на предоставлении потребительского кредитования на территории Российской Федерации. Основным владельцем банка с 2002 г. является Home Credit Finance a.s. (Чехия). Банк работает с 1990 г. (до 2003 г. – под названием ООО Инновационный Банк «Технополис»).

По состоянию на 30 июня 2004 г. активы ХКФБ в соответствии с российскими стандартами бухгалтерского учета составляют 9,4 млрд руб. (70 место среди российских банков, согласно данным агентства Интерфакс).

3.1 История

ООО Инновационный Банк «Технополис» был создан в июне 1990 г. для обслуживания предприятий малого бизнеса и продвижения инновационных проектов в области микроэлектроники. В феврале 2002 г. группа Home Credit Finance a.s. стала основным участником капитала банка. В марте 2003 г. банк был переименован в ООО «Хоум Кредит энд Финанс Банк».

В июле 2002 г. банк впервые предложил услуги в сфере потребительского кредитования в Москве. К концу 2002 г. было открыто 2 региональных представительства (в Нижнем Новгороде и Самаре), а количество выданных потребительских кредитов составило 3 тыс. шт.

В течение 2003 г. банк продолжил расширение региональной сети: региональные представительства были открыты в 8 городах основных экономически развитых регионов РФ. К концу 2003 г. общее количество выданных потребительских кредитов превысило 472 тыс. шт., а ХКФБ стал третьим банком по размеру выданных потребительских кредитов на российском рынке с объемом кредитного портфеля 5,4 млрд руб.

По состоянию на 30 июня 2004 г. кредитный портфель банка увеличился до 7,5 млрд руб., а общее количество выданных потребительских кредитов – до 907 тыс. Региональная сеть банка расширилась до 20 представительств, количество торговых точек, распространяющих банковские продукты – до 8 067.

С начала 3-го квартала 2004 г. количество представительств на территории Российской Федерации выросло до 25, а общее количество заключенных контрактов превысило 1 млн шт.

3.1.1 Владельцы

По состоянию на 30 июня 2004 г. уставный капитал ХКФБ, рассчитанный в соответствии с международными стандартами финансовой отчетности (МСФО), составляет 405 707 тыс. рублей. Кроме того, в течение 2003 г. и первого полугодия 2004 г. Home Credit Finance a.s. дополнительно внес 2 333 000 тыс. рублей вкладов в имущество ХКФБ. Общая сумма дополнительных вкладов в имущество по состоянию на 30 июня 2004 г. составила 2 444 336 тыс. рублей. Согласно Федеральному Закону «Об обществах с ограниченной ответственностью» и МСФО, вклады в имущество приравниваются к дополнительному капиталу.

Таким образом, с учетом убытков, понесенных банком в предыдущие финансовые периоды, общий объем капитала банка по состоянию на 30 июня 2004 г. составил 2 473 091 тыс. рублей.

Структура владения банком не менялась с февраля 2002 г. Участниками ХКФБ (далее – Участниками) по состоянию на 30 июня 2004 г. являются:

Владельцы	Доля, %
Home Credit Finance a.s.....	99,80%
Chvatal Ladislav [Хватал Ладислав] *.....	0,20%

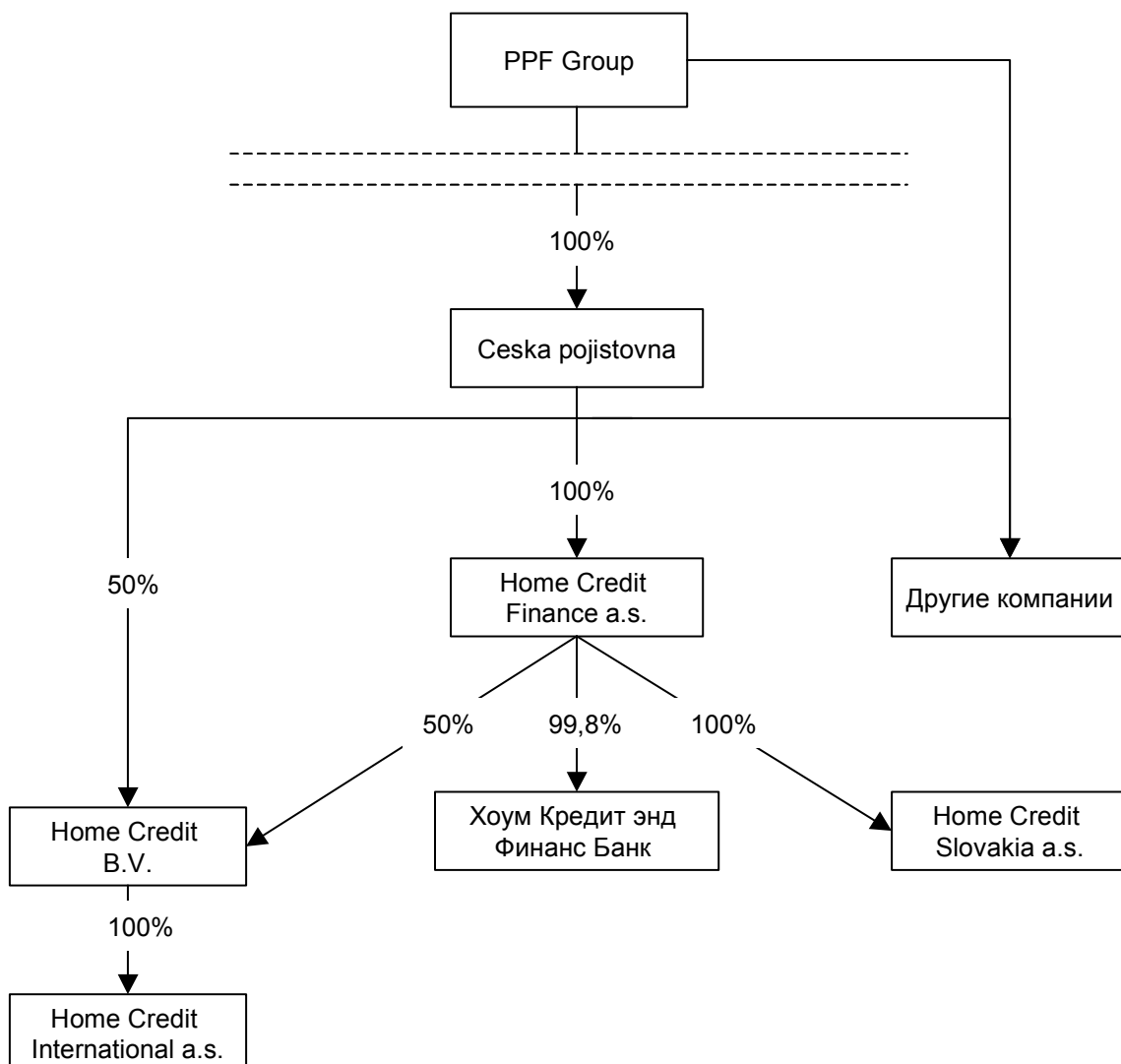
*глава Наблюдательного Совета Home Credit Finance a.s., член Совета Директоров ХКФБ и Член Правления Ceska pojistovna

В свою очередь Home Credit Finance a.s. полностью принадлежит крупнейшей страховой компании Чехии Ceska pojistovna a.s. (CP). CP контролирует примерно 40% чешского рынка страхования согласно данным Чешской ассоциации страховых организаций.

Кредитоспособность страховой компании CP подтверждена инвестиционными рейтингами ведущих международных рейтинговых агентств. В июне 2003 г. компании был присвоен долгосрочный кредитный рейтинг Baa3 компанией Moody's Investors Service (на уровне российского суверенного рейтинга). В сентябре 2003 г. международное рейтинговое агентство Standard & Poor's подтвердило долгосрочный кредитный рейтинг компании на уровне BBB- (превосходит российский суверенный рейтинг на одну ступень).

CP полностью контролируется частной чешской группой PPF, одной из крупнейших финансовых групп в Центральной и Восточной Европе. Контролируемые группой активы превышают 6,5 млрд долларов и включают несколько чешских банков, в частности, PPF Banka a.s (бывший Prvni Mestska Banka a.s.) и eBanka a.s.

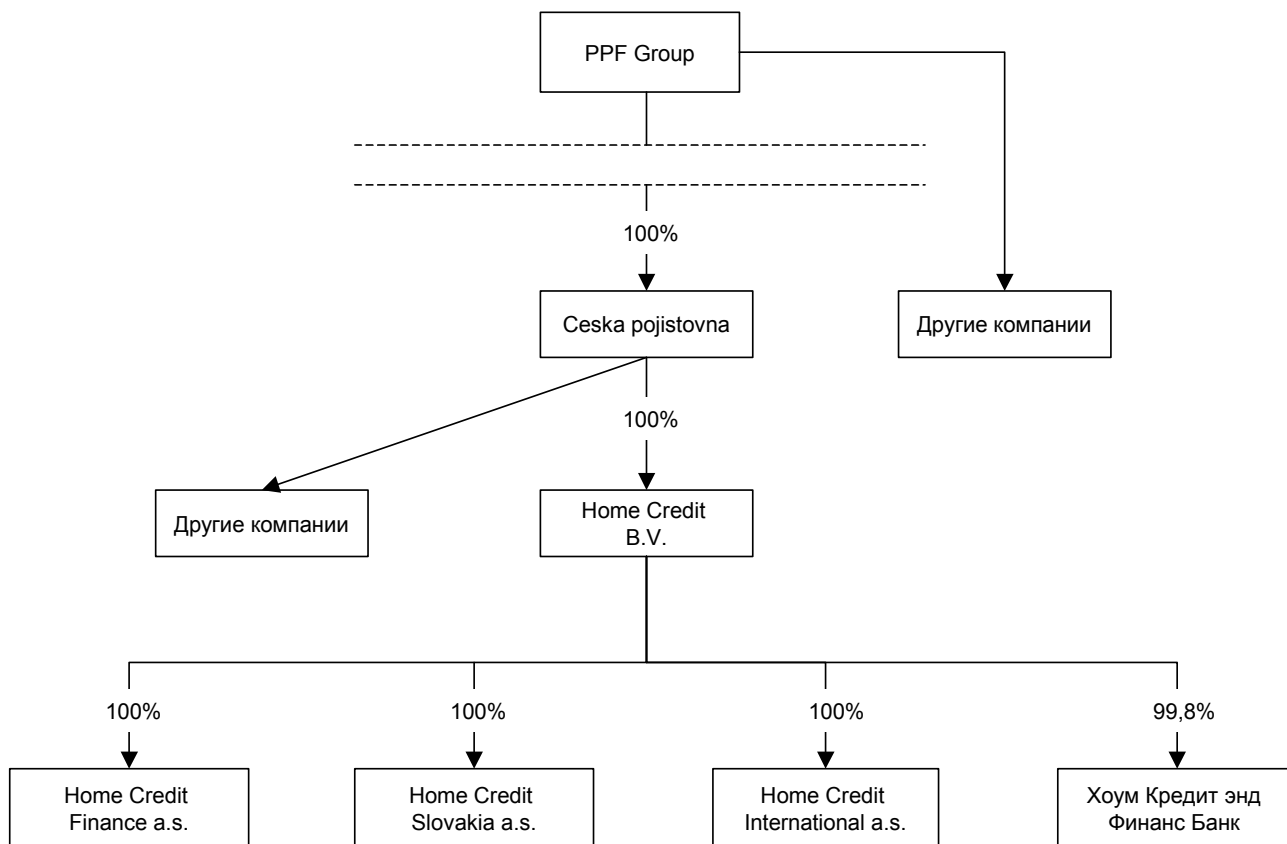
На следующей диаграмме представлена структура владения ХКФБ по состоянию на 30 июня 2004 г.:



Источник: ХКФБ

В соответствии с решением, принятым Советом Директоров Home Credit Finance a.s. в мае 2004 г., принадлежащие компании доли участия в ХКФБ и Home Credit Slovakia a.s. будут переданы Home Credit B.V. (Нидерланды) в целях оптимизации структуры собственности.

Предполагаемая новая структура собственности холдинга, формирование которой планируется завершить в первом квартале 2005 г., будет выглядеть следующим образом:



Источник: ХКФБ

3.1.2 Управление

В соответствии с уставом ХКФБ высшим органом управления Банка является Общее собрание участников. Общее руководство деятельностью Банка, за исключением решения вопросов, отнесенных к компетенции Общего собрания участников, осуществляет Совет директоров. Совет директоров Банка избирается на Общем собрании участников.

Действующий в настоящее время Совет директоров в составе 5 человек был избран на Общем собрании участников ХКФБ, состоявшемся 27 апреля 2004 г.

Совет директоров

Станек Станислав – Председатель Совета директоров
Заместитель Председателя Правления ХКФБ

Потач Роберт
Заместитель Председателя Правления Home Credit Finance a.s.

Хватал Ладислав
Председатель Наблюдательного Совета Home Credit Finance a.s.

Милев Петр
Член Совета Директоров PPF Banka a.s. (бывший Prvni Mestska banka a.s.)

Зденек Штика

Член Совета Директоров ХКФБ

Руководство текущей деятельностью Банка осуществляют исполнительные органы: Правление Банка (коллегиальный исполнительный орган) и Председатель Правления (единоличный исполнительный орган). Нынешний состав Правления был утвержден Советом директоров на заседании, состоявшемся 15 апреля 2004 г.

Правление**Председатель Правления**

Лыков Андрей Владимирович (с 01.07.2003 г.)

Первый заместитель Председателя Правления

Соукуп Вацлав (с 30.07.2002 г.)

Заместитель Председателя Правления

Мосолов Дмитрий Владимирович (с 04.01.2003 г.)

Заместитель Председателя Правления

Станек Станислав (с 15.04.2004 г.)

Член Правления - Главный бухгалтер

Гордеева Татьяна Владимировна (с 15.07.1998 г.)

Функции единоличного исполнительного органа согласно решению Совета директоров от 30 июня 2003 г. исполняет Председатель Правления Лыков Андрей Владимирович.

3.2 Операционная деятельность

3.2.1 Кредитные услуги

Основная сфера специализации банка - потребительское кредитование. В рамках своей специализации банк предлагает кредиты населению на покупку товаров длительного пользования на сумму от 3 до 200 тыс. руб. на срок 4 - 24 мес. Средний размер потребительского кредита - около 12 тыс. рублей, средний срок действия кредита – 10 месяцев.

Потребительское кредитование предоставляет физическому лицу возможность получения целевого кредита для финансирования покупки товара в магазине. Базовые принципы потребительского кредитования:

- Решение о выдаче кредита принимается в течение 15 минут;
- Место выдачи – магазин;
- От заемщика требуется минимальный набор документов;
- Небольшая стандартная сумма кредита – от 3 до 100 тыс. руб. (иногда до 200 тыс. руб.);
- Стандартный срок действия кредита – от 3 до 24 месяцев.

География деятельности

В настоящее время ХКФБ предоставляет свои услуги в 50 регионах Российской Федерации. Представительства банка открыты в 25 регионах Российской Федерации (по сравнению с 8 представительствами по состоянию на 31 декабря 2003 г.).

В соответствии со стратегией развития на региональных рынках банк открывает свои представительства в экономически развитых регионах, где широко представлены торговые сети – партнеры банка, а также высок потенциал развития рынка потребительского кредитования.

Основные функции региональных представительств банка: изучение структуры клиентской базы в регионе, маркетинг кредитных продуктов банка в регионе, согласование условий договоров о сотрудничестве и взаимодействие с торговыми организациями, специализирующимися на продаже бытовой техники, электроники, мебели, вычислительной техники и пр.

Каналы дистрибуции продуктов банка

Банковские продукты распространяются через торговых партнеров. Количество торговых точек, которые предоставляют продукты ХКФБ, к концу июня 2004 г. превысило 8 тыс.

В число партнеров банка входят федеральные торговые сети (такие, как Эльдorado, Техносила, Партия, М-Видео, МИР и др.), региональные торговые сети (Сивбез, ДОМО и др.) и другие торговые организации.

Основных партнеров по состоянию на 30 июня 2004 г. можно подразделить на 3 группы:

Тип торговой организации	Количество торговых точек
Федеральные торговые сети.....	522
Региональные сети.....	2 797
Несетевые торговые организации.....	4 676

Источник: ХКФБ

При заключении договора о дистрибуции банковских услуг торговая сеть оценивается по совокупности следующих базовых критериев:

- Рыночная доля
- Количество торговых точек
- Оборот сети
- Месторасположение и торговые площади
- Срок существования торговой организации
- Финансовое положение

Соглашение предусматривает обязательную подготовку сотрудников торговой сети в случае, если банк не предоставляет собственный персонал для осуществления процедуры оформления потребительских кредитов.

По условиям соглашения о дистрибуции торговая сеть уплачивает банку комиссию (от суммы предоставляемого потребительского кредита) за предоставление банковского продукта. Размер данной комиссии варьируется в зависимости от характеристик каждой отдельно взятой торговой организации, достигая в некоторых случаях 12%.

В соответствии с планами банка, до конца 2004 г. количество торговых точек – распространителей продуктов ХКФБ превысит 10 тыс.

Технология предоставления кредита

Оценка уровня финансового состояния потенциального заемщика осуществляется на основе балльной оценки (скоринг) при помощи автоматизированной аналитической системы банка. Скоринговая система производит анализ данных заявителя на основе разработанного алгоритма их обработки с учетом кредитной истории потенциального заемщика в банке.

Процесс анализа кредитоспособности потенциальных заемщиков базируется на системе оценки, построенной на основе анализа статистики платежей по выданным кредитам, а также опыта работы группы Home Credit в других странах Центральной Европы. При оценке кредитоспособности, в частности, используются следующие факторы:

- Возраст
- Пол
- Образование
- Семейное положение
- Наличие собственного автомобиля
- Наличие собственной квартиры
- Количество детей
- Основной источник доходов
- Стаж на последнем месте работы
- Размер ежемесячного дохода
- Кредитная история

Принимаются во внимание и прочие параметры, такие как ежемесячный доход жены (мужа), географические особенности региона и др.

Дополнительные процедуры включают в себя проверку достоверности информации и осуществляются специалистами банка.

Заявитель, желающий приобрести товар за счёт кредита ХКФБ, предоставляет следующие документы:

- два документа, подтверждающих личность, в том числе паспорт гражданина РФ,
- справку с места работы (по кредитам свыше 30 тыс. руб., оформляемым в торговых точках, в которых отсутствуют сотрудники Банка, справка должна быть заверена работодателем, в остальных случаях - самим заявителем),
- анкету с указанием сведений о себе.

На основании представленных документов производится анализ финансового состояния заявителя. По результатам проверки информации выносится заключение о возможности предоставления кредита.

Одобрение каждой кредитной заявки происходит в рамках утвержденной технологии ХКФБ по выдаче потребительских кредитов.

Кредитный портфель

По состоянию на 30 июня 2004 г. кредитный портфель ХКФБ насчитывал более 907 тыс. кредитов, а общий размер кредитного портфеля банка, до вычета резервов, составлял 7 495 млн руб.

Динамика основных показателей кредитного портфеля банка в 2002-2004 гг. представлена в следующей таблице (здесь и далее – в соответствии с МСФО):

	12/2002	06/2003	12/2003	06/2004
Объем предоставленных кредитов (млн руб.)	29	256	5 365	7 495
Количество предоставленных кредитов (шт.)	2 749	27 429	472 604	907 116

Источник: ХКФБ

Большая часть кредитов по состоянию на 30 июня 2004 г. выдано на срок около 10 месяцев.

Динамика кредитного портфеля банка по срокам выдачи в 2002 - 2004 гг. представлена в следующей таблице (по объему выданных кредитов в млн руб.):

	12/2002	06/2003	12/2003	06/2004
До 6 мес.....	10	44	340	365
6-12 мес.....	16	170	3 829	5 644
12-36 мес.....	3	42	1 196	1 486

Источник: ХКФБ

Кредитный портфель полностью номинирован в рублях.

В течение 2003 - 2004 гг. постоянно увеличивалась региональная диверсификация кредитного портфеля банка. По состоянию на 30 июня 2004 г. менее 20% кредитного портфеля приходилось на кредиты, выданные заемщикам, проживающим в Москве.

Динамика региональной структуры кредитного портфеля банка по 10 крупнейшим регионам-заемщикам в 2002-2004 гг. представлена в следующей таблице (млн руб.):

	12/2002	06/2003	12/2003	06/2004
Москва	22	158	1 615	1 566
Московская область.....	5	24	223	246
Республика Башкортостан.....	-	33	573	601
Санкт-Петербург.....	-	12	449	523
Новосибирская область.....	-	-	396	411
Республика Татарстан.....	-	2	319	475
Тюменская область.....	-	-	253	332
Нижегородская область.....	2	8	314	291
Самарская область.....	-	17	244	306
Краснодарский Край.....	-	-	54	384

Источник: ХКФБ

Несмотря на рост просроченной задолженности, по состоянию на 30 июня 2004 г объем безнадежных ссуд равен всего 6 млн руб. (0,08% от общей суммы кредитного портфеля).

Следующая таблица показывает динамику изменения структуры кредитного портфеля по кредитному качеству в зависимости от количества дней просрочки в 2002-2004 гг. (в млн руб.):

Следующая таблица показывает динамику изменения структуры кредитного портфеля по кредитному качеству в зависимости от количества дней просрочки в 2002-2004 гг. (в % от общей суммы кредитного портфеля):

	12/2002	06/2003	12/2003	06/2004
91 – 180 дней (сомнительные).....	-	1.56%	3.45%	3.76%
181 – 360 дней (проблемные).....	-	-	1.57%	1.73%
Более 360 дней (безнадежные).....	-	-	0.07%	0.08%

Источник: ХКФБ

Согласно накопленной статистике банка, по результатам мер, направленных на возврат просроченных кредитов (см. далее Технология возврата просроченных ссуд), погашается 70% просроченных платежей по кредитам.

Общий размер резерва на возможные потери по ссудам по кредитному портфелю ХКФБ, по данным отчетности, подготовленной по стандартам МСФО, составлял на 30 июня 2004 г. 547 млн руб., что равнялось 7,3% от общего объема выданных банком кредитов.

Объемы резервов на возможные потери по ссудам отражают оценку руководством Банка вероятности возврата средств по выданным ссудам и формируются в соответствии с международными стандартами бухгалтерского учета по принципу консервативной оценки. Резервы формируются по потенциально невозвратным и сомнительным ссудам.

Стандартный подход банка к созданию резервов отражает консервативную политику ХКФБ. Ссуда резервируется на 60% от выданной заемщику суммы на 91-й день просрочки. 100% резерв создается на 361-й день после просрочки.

Следующая таблица показывает стандартную методику резервирования просроченных ссуд ХКФБ по состоянию на июнь 2004 г.:

Количество дней с момента неуплаты заемщиком	Величина создаваемого резерва
0 дней	0%
От 1 до 30 дней	4%
От 31 до 60 дней	27%
От 61 до 90 дней	42%
От 91 до 120 дней	60%
От 121 до 150 дней	78%
От 151 до 180 дней	86%
От 181 до 360 дней	90%
Свыше 360 дней	100%

Источник: ХКФБ

В течение 2003 г. и за первое полугодие 2004 г. общий объем полностью погашенных кредитов составил 1 317 млн руб. При этом количество полностью погашенных кредитов составило 112 тыс. шт.

По состоянию на 30 июня 2004 г. 1% от общего объема выданного кредитного портфеля приходится на клиентов, уже имеющих кредитную историю с банком.

Технология возврата просроченных ссуд

Основное подразделение банка, занимающееся возвратом просроченных ссуд – Служба взыскания. В случае возникновения проблем с выплатой кредита стандартная процедура действий банка предполагает:

- Несколько телефонных звонков заемщику в течение первых 60 дней просрочки.
- В случае если задержка составила более 60 дней, банк объявляет остаток кредита немедленно подлежащим платежу.
- Заемщика извещают о возможных мерах юридического характера, которые предпримет банк для истребования невыплаченных сумм. Извещение посылается заемщику в письменной форме. Одновременно кредитное досье по проблемному кредиту передается Службе взыскания.
- По прошествии еще 14 дней Служба взыскания предпринимает ряд мер, направленных на определение местонахождения клиента и его собственности.
- Банк прибегает к юридической защите своих интересов, в том числе – к продаже принадлежащей клиенту собственности для компенсации невыплаченного кредита в качестве одной из мер по возврату кредита.

3.2.2 Другие услуги

Потребительское кредитование является основным бизнесом банка. Прочие операции осуществляются на разовой основе и требуют дополнительного одобрения Участниками.

Общая сумма кредитов, выданных вне рамок портфеля потребительского кредитования, по состоянию на 30 июня 2004 г. составила 31 млн руб., или менее 1% от общей суммы активов банка. Заемщики – торговые сети, дистрибьюторы продуктов ХКФБ.

Часть денежных средств, не использованная для потребительского кредитования, размещается на краткосрочных депозитах в крупнейших российских банках и банках с иностранным капиталом, а также на счетах в Центральном Банке России.

По состоянию на 30 июня 2004 г. общая сумма активов банка, незадействованных в операциях потребительского финансирования, составила 2 679 млн руб. (27% от общей суммы активов).

Из них 1 520 млн руб. было размещено на краткосрочных депозитах в крупнейших российских банках и банках с иностранным капиталом. Сумма средств, размещенных на ностро счетах в Центральном Банке РФ, по состоянию на 30 июня 2004 г. составила 498 млн руб. (5% от суммы активов банка). Кроме того, сумма обязательных резервов, также размещенных в Центральном Банке, составила 258 млн руб. (3% от суммы активов банка).

Следующая таблица показывает банки, где ХКФБ размещает крупнейшие депозиты, по состоянию на 30 июня 2004 г. (в млн руб.):

Название банка	Всего депозитов (млн руб.)
Креди Лионэ Русбанк.....	203
Коммерцбанк (Евразия).....	203
ИНГ Банк (Евразия).....	200
Union Bank of California International.....	165
МДМ-Банк.....	116

Источник: ХКФБ

По состоянию на 30 июня 2004 г. ХКФБ были открыты лимиты на около 40 банков-контрагентов в общей сумме, эквивалентной 210 млн долларов США.

3.3 Капитал и финансирование операций

3.3.1 Собственный капитал

Собственный капитал ХКФБ, рассчитанный по МСФО, по состоянию на 30 июня 2004 г. составляет 2 473 млн руб. и сформирован за счет взносов учредителей и нераспределенной прибыли. Коэффициент достаточности капитала, согласно международным требованиям, составил 41% (по сравнению с минимальной рекомендацией Базельского Комитета по банковскому надзору в 8%).

3.3.2 Финансирование операций

Основной источник заемных средств банка – депозиты и кредиты от других финансовых институтов. Сумма заемных средств, предоставленных банку группой PPF, по состоянию на 30 июня 2004 г. составляет 2 431 млн рублей.

Следующая таблица отражает основные источники заемного финансирования банка по состоянию на 30 июня 2004 г.:

Название банка	Всего кредитов / депозитов	Срок истечения обязательств
Citibank N.A.*	2 758	2009 г.
Ceska pojistovna a.s.**	1 996	2004 г.
Home Credit Finance a.s.**	435	2005 г.
ING Bank N.V.....	1 000	2005 г.
Итого	6 189	

*- кредитный риск по данным обязательствам несут держатели кредитных нот, эмитированных Citigroup, не являющиеся аффилированными лицами Citigroup

** - группа PPF

Источник: ХКФБ

Размер неиспользованных кредитных линий, открытых группой PPF на ХКФБ, по состоянию на 30 июня 2004 г. составлял эквивалент 3 349 млн руб.

Банк привлекает заемные средства как в долларах США, так и в других валютах, в том числе чешских кронах. ХКФБ минимизирует возникающие валютные риски через покупку (продажу) производных финансовых инструментов, в том числе валютных форвардов, и участие в операциях своп. По состоянию на 30 июня 2004 г. рыночная стоимость производных инструментов, составляющих забалансовый портфель, была отрицательной и составляла 4 млн руб. (См. также раздел 3.4 Управление рисками).

Банк заключил следующие производные финансовые контракты по состоянию на 30 июня 2004 г.:

Финансовый инструмент	Валюта	Рыночная стоимость (млн руб.)	Номинальная стоимость (млн руб.)
Форвардный контракт	Доллар США / рубль	(5)	2 076
Фьючерсный контракт	Доллар США / рубль	1	162
Итого		(4)	2 238

Источник – ХКФБ

3.4 Управление рисками

Рыночные риски

В процессе нормального ведения бизнеса ХКФБ подвержен рискам изменения валютных курсов и процентных ставок (рыночным рискам). Политика банка, в соответствии с рекомендациями Комитета по управлению активами и пассивами, состоит в минимизации возможных потерь в результате возникновения рыночных рисков банка.

Комитет по управлению активами и пассивами – основной рабочий комитет по управлению структурой требований, обязательств и собственных средств банка.

Риск изменения валютных курсов

Основной операционной валютой банка является рубль. Весь портфель потребительских кредитов банка номинирован в рублях. В то же время банк проводит большое количество операций по привлечению пассивов, в том числе деноминированных в иностранных валютах (долларах США, евро и чешских кронах).

Валютный риск, возникающий в результате таких операций, минимизируется посредством покупки / продажи деривативных инструментов (См. также раздел 3.3.2 Финансирование операций). Модели для оценки деривативных инструментов разрабатываются при помощи Риск Менеджера группы Home Credit International и с привлечением Финансового контролера группы Home Credit International и PPF Asset Management.

Риск изменения процентных ставок

В соответствии с принятой на российском рынке практикой большая часть активов и пассивов банка имеет фиксированную ставку. Таким образом, основной процентный риск для банка возникает из-за разных сроков погашения активов и пассивов банка.

Основная задача банка – обеспечить стабильный положительный кредитный спред между кредитными ставками по портфелю потребительского кредитования и стоимостью ресурсов банка. В отсутствие рыночных инструментов для хеджирования процентных рисков банк стремится к сбалансированию сроков размещения и привлечения средств.

Комитет по управлению активами и пассивами устанавливает лимиты процентных ставок для размещения активов и привлечения пассивов на различные сроки. Если предлагаемая сделка не соответствует параметрам установленных лимитов, такая транзакция требует дополнительного одобрения Комитетом.

3.5 Сотрудники

По состоянию на 30 июня 2004 г. численность персонала ХКФБ составила 2 213 сотрудников (в том числе 982 сотрудника, работающих в региональных представительствах банка) по сравнению с 1 570 на конец 2003 г. и 187 на конец 2002 г.

3.6 Финансовые результаты

ХКФБ готовит финансовую отчетность как в соответствии с российскими, так и в соответствии с международными стандартами финансовой отчетности.

К настоящему меморандуму прилагается отчетность банка на 31 декабря 2003 г. и 30 июня 2004 г. по российским стандартам финансовой отчетности, а также финансовая отчетность за 2003 г. и первое полугодие 2004 г. по международным стандартам финансовой отчетности. Финансовая отчетность за 2003 г. аудирована KPMG Limited.

3.6.1 Финансовые результаты за первое полугодие 2004 г.

Нижеследующие комментарии относятся к финансовым результатам банка по стандартам МСФО.

По результатам 1-го полугодия 2004 г. ХКФБ получил чистую прибыль в размере 112 млн руб. по сравнению с убытком в размере 104 млн руб. за 1 полугодие 2003 г.

За 1-е полугодие 2004 г. чистые процентные доходы банка увеличились по сравнению с аналогичным периодом 2003 г. почти в 37 раз и составили 950 млн руб. Чистый комиссионный доход банка также вырос - до 336 млн руб. (по сравнению с 10 млн руб. за первое полугодие 2003 г.).

Следующая таблица отражает динамику структуры баланса банка в 2002-2004 гг. (млн руб.):

Балансовый показатель	12/2002	06/2003	12/2003	06/2004
Депозиты в других финансовых институтах	140	322	1 336	1 518
Депозиты и счета банка в ЦБ РФ.....	52	74	1 313	757
Кредитный портфель.....	95	303	5 382	7 526
Резервы по кредитам.....	3	5	161	547
Прочие активы.....	55	110	303	436
Всего активов.....	339	804	8 173	9 690
Депозиты от других финансовых институтов	-	135	6 737	6 794
Текущие счета и депозиты клиентов.....	135	468	151	325
Прочие привлеченные средства.....	5	13	102	98
Всего привлеченных средств.....	140	616	6 990	7 217
Собственные средства.....	199	188	1 183	2 473
Всего пассивов.....	339	804	8 173	9 690

Источник: ХКФБ

3.6.2 Финансовые результаты 2003 г.

Нижеследующие комментарии относятся к финансовым результатам банка по стандартам МСФО.

В 2003 г. интенсивное расширение операций потребительского кредитования увеличило чистый доход от процентных операций банка в 22 раза до 255 млн руб. В то же время чистый комиссионный доход банка увеличился в 28 раз до 154 млн руб.

Банк активно инвестировал средства в развитие филиальной сети, увеличение числа сотрудников, информационные технологии и рекламную компанию. В результате операционные расходы банка выросли до 505 млн руб. Кроме того, рост резервов на покрытие просроченных ссуд составил 157 млн руб.

В 2003 г. ХКФБ получил убыток в размере 244 млн руб. по сравнению с убытком 51 млн руб. в 2002 г. в основном за счет единовременного увеличения расходов на развитие.

По итогам года активы банка выросли в 24 раза и составили 8 173 млн руб. В то же время капитал банка увеличился более чем в 5 раз до 1 183 млн руб.

По российским стандартам бухгалтерского учета чистая прибыль банка составила 657 млн рублей.

Основные причины отличия результатов по разным стандартам бухгалтерского учета:

Финансовый показатель	Российские стандарты финансовой отчетности	Международные стандарты финансовой отчетности
Доходы и расходы	Кассовый метод	Метод начислений
Взносы участников в имущество	Отражаются в доходах	Отражаются в капитальной базе
НДС по капитальным вложениям	Списывается в расходы	Капитализируется
Нормы амортизации	Относительно низкие	Относительно высокие
Влияние гиперинфляции	Отсутствует	Влияет на финансовые результаты
Переоценка деривативных позиций	Только в случае отрицательной стоимости базисного актива	Переоценка по рыночной или справедливой стоимости
Отложенные налоговые обязательства	Отсутствуют	Влияют на финансовые результаты

Источник – ХКФБ

3.7 Стратегия развития

В рамках общей стратегии развития, направленной на усиление своих позиций на российском рынке потребительского кредитования, ХКФБ ставит перед собой следующие основные задачи:

Увеличение доли рынка

Активное расширение присутствия банка на территории Российской Федерации через открытие новых представительств ХКФБ в различных регионах России с одновременной диверсификацией сети дистрибуции.

Банк расширяет свое присутствие на рынке посредством тесного сотрудничества с крупными федеральными и региональными торговыми сетями и за счет увеличения числа магазинов-партнеров по программам потребительского кредитования.

Постоянное расширение и усовершенствование перечня предлагаемых клиентам услуг

В 4-м квартале 2004 г. ХКФБ собирается впервые предложить клиентам специальные карты потребительского кредитования одной из крупнейших международных платежных систем. Карты будут распространяться среди клиентов, которые уже воспользовались услугами банка и имеют положительную кредитную историю. Основной канал дистрибуции новых карт – прямая рассылка.

В рамках совершенствования существующих продуктов и услуг банка, направленного на предоставление удобных, понятных и доступных кредитных продуктов, банк осуществляет расширение сети пунктов приема платежей, а также продолжает работу над улучшением качества предоставляемого своим клиентам сервиса.

Так, в декабре 2003 г. банк заключил договор с ФГУП «Почта России» о приеме платежей по погашению кредитной задолженности в почтовых отделениях, работающих по системе

«КиберДеньги». Кроме того, банк постоянно расширяет перечень банков-контрагентов, осуществляющих прием платежей по возврату кредитов через свои филиальные сети.

Развитие бренда

Создание сильного узнаваемого бренда Home Credit на российском рынке потребительского кредитования с одновременным дифференцированием продуктов ХКФБ от аналогов конкурентов. Для решения данной задачи Банк активно использует такие средства массовой информации, как телевидение (каналы ОРТ, РТР), радио (Радио Россия, Радио Шансон), печатные издания и рекламные щиты.

Повышение эффективности функционирования и взаимодействия

Постоянное совершенствование процедуры предоставления потребительского кредита, внутренней структуры банка, его функционирования и менеджмента. Выстраивание оптимальной системы взаимодействия между различными подразделениями ХКФБ, а также достижение максимально взаимовыгодного сотрудничества с магазинами - партнерами, осуществляющими функцию распространения кредитных продуктов.

Оптимизация источников и структуры финансирования основной деятельности

Формирование позитивного имиджа банка на финансовых рынках через повышение информационной открытости, а также создание положительной истории заимствований.

На ежеквартальной основе ХКФБ осуществляет подготовку финансовой отчетности согласно международным стандартам, которая предоставляется контрагентам банка. В ближайших планах банка получение кредитных рейтингов от международных рейтинговых агентств.

В настоящий момент банк уже имеет опыт сотрудничества с международными финансовыми институтами по привлечению финансирования на развитие своей основной деятельности. ХКФБ намерен осуществлять диверсификацию источников своего финансирования при помощи выхода на новые рынки капиталов, используя большой опыт группы PPF в области заимствований в странах Центральной и Восточной Европы.

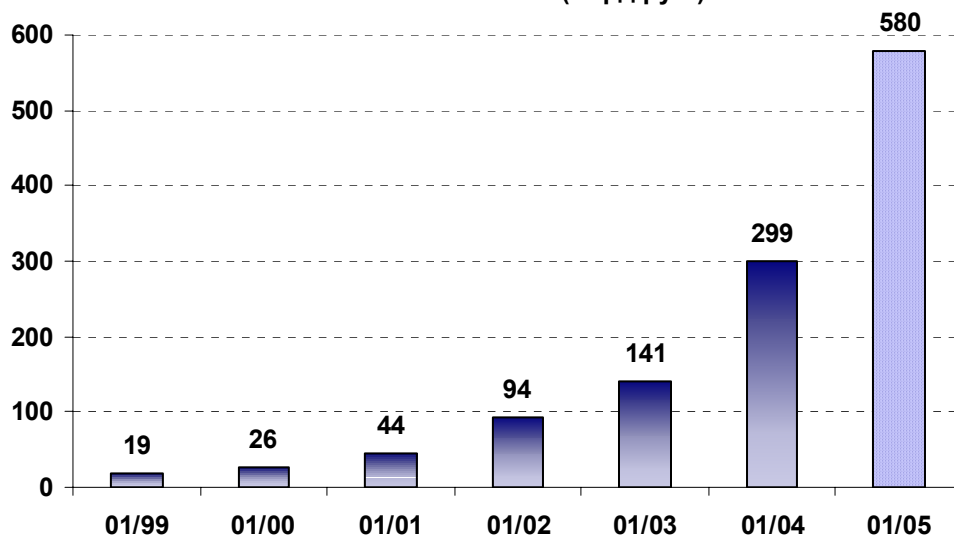
3.8 Краткий обзор отрасли потребительского кредитования

3.8.1 Рынок кредитования физических лиц

Российские банки вновь стали предоставлять кредиты физическим лицам в 2000 г. Средний рост рынка составил 84% годовых за последние 4 года. К концу 2003 г. общий объем рынка составил 299 млрд руб., рост по сравнению с 2002 г. – 112%. На 1 июля 2004 г. объем рынка составлял 433 млрд руб.

В общей структуре рынка основной объем кредитов приходится на нецелевые кредиты (т.е. необеспеченные кредиты физическим лицам). На начало 2-го полугодия 2004 г. на них приходилось 51,6% от общей суммы кредитов физическим лицам. Потребительское кредитование, основной рынок ХКФБ, по состоянию на ту же дату составляло 8,8% от общего объема кредитов физическим лицам.

Объем рынка кредитования физических лиц
в РФ в 1999-2005 гг. (млрд руб.)



Источник: ЦБ РФ и ХКФБ, январь 2005 г. - прогноз

За последние годы кредитование физических лиц получило широкое распространение на территории России. Основными рынками являются Центральный федеральный округ, включая Москву (24,27% от всего объема выданных кредитов на 1 апреля 2004 г.), и Приволжский федеральный округ (22,34%).

Следующая таблица представляет географическую структуру рынка по состоянию на 1 апреля 2004 г. (в % от общего объема выданных кредитов, всего - 350 млрд. руб.):

	03/2004
Центральный округ.....	24,27%
Северо-Западный округ.....	9,34%
Южный округ.....	8,25%
Приволжский округ.....	22,34%
Уральский округ.....	14,67%
Сибирский округ.....	16,92%
Дальневосточный округ.....	4,21%

Источник: ХКФБ

Согласно данным ЦБ РФ, по состоянию на 1 июля 2004 г. основными игроками на рынке кредитования физических лиц в России являлись Сбербанк России (доля рынка - 49,6%), КБ «Русский Стандарт» (4,4%) и ХКФБ (1,7%).

3.8.2 Рынок потребительского кредитования

Основные характеристики среднего потенциального клиента рынка потребительского (товарного) кредитования:

- Доход до 15 000 руб. ежемесячно
- Возраст от 23 до 45 лет
- Среднее образование
- Коммерческий или государственный служащий

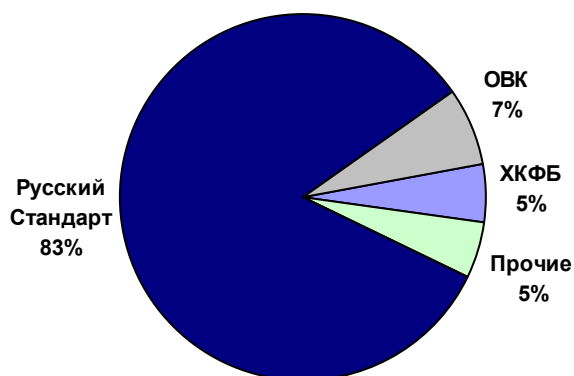
Под данные характеристики подпадает 25-33% всех российских граждан. По независимым оценкам, в настоящее время до 20% покупок в секторе бытовой техники и автомобилей российского производства и до 30% - в секторе продаж новых иномарок осуществляются за счет кредитных ресурсов. Объем рынка потребительского кредитования к 2006 г., по экспертным оценкам, увеличится до эквивалента 2 млрд долларов США.

Специализированные банки являются основными участниками рынка товарного кредитования (выдача экспресс-кредитов для покупки товаров в магазинах-партнерах), который оценивался в 38 млрд руб. на 1 июля 2004 г. При этом, по данным ХКФБ, доля рынка КБ «Русский Стандарт» составила 34%, ХКФБ – 20%.

Следующая таблица представляет основных участников рынка потребительского кредитования в 2003 г. и первом полугодии 2004 г. (% от общего объема рынка):

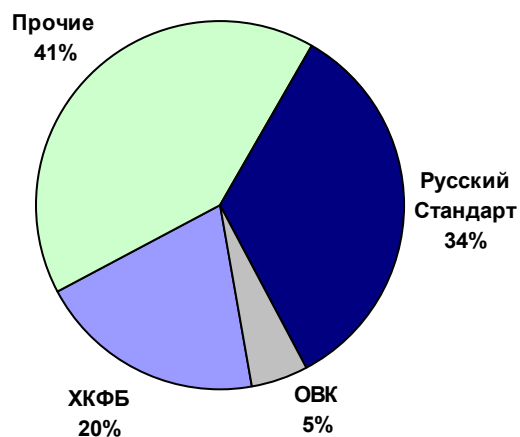
	06/2003	12/2003	06/2004
Русский Стандарт.....	83%	39%	34%
ХКФБ	5%	20%	20%
Первое общество взаимного кредита.....	7%	4%	5%
Остальные участники рынка.....	5%	37%	41%
ИТОГО	100%	100%	100%
Общий объем рынка (млрд. руб.).....	8	26	38

Доли основных участников рынка потребительского кредитования на 30 июня 2003 г. (объем 8 млрд руб.)



Источник: ХКФБ

Доли основных участников рынка потребительского кредитования на 30 июня 2004 г. (объем 38 млрд руб.)



При этом общий рост объема рынка потребительского кредитования с июня 2003 по июнь 2004 составил 475%.

Основной продукт, предлагаемый участниками данного рынка – обеспеченный залогом финансируемого товара кредит на средний срок до 1 года под реальную эффективную кредитную ставку (включая комиссии) свыше 40% годовых.

Следующая таблица представляет основных участников рынка потребительского кредитования во 2-3 кв. 2004 г. (% от общего объема рынка):

Банк	Срок (мес.)	Обязательная предоплата (% от суммы покупки)	Сумма кредита (тыс. руб.)	Процентная ставка (% год.)	Комиссия за ведение счета
ХКФБ	От 4 до 24	10%	От 3 до 200	28,5%	1,99% мес.
Русский Стандарт	От 6 до 24	15%	От 3 до 200	29%	1,9% мес.
Уралсиббанк	До 12	20%	От 5 до 50	28%	2% единовременно
Первое ОВК	До 36	20-40%	От 3 до 200	24%	0,9% в месяц и 2% единовременно
Финансбанк	До 6	0%	От 3 до 100	15-16%	0%
	От 6 до 36	0%	От 3 до 100	1-1,9% мес.	10-20% единовременно

Источник: ХКФБ

4 Приложения

1. Консолидированная финансовая отчетность и заключение аудиторов на 31 декабря 2003 г. по международным стандартам финансовой отчетности.
2. Консолидированная финансовая отчетность на 30 июня 2004 г. по международным стандартам финансовой отчетности.
3. Отчетность по российским стандартам бухгалтерского учета на 1 января 2004 г.
4. Отчетность по российским стандартам бухгалтерского учета на 30 июня 2004 г.

**Общество с ограниченной ответственностью
"Хоум Кредит энд Финанс Банк"**

Сводная финансовая отчетность за 2003 г.

Содержание

Отчет независимого аудитора	3
Сводный отчет о прибылях и убытках	4
Сводный балансовый отчет	5
Сводный отчет об изменениях в составе капитала	6
Сводный отчет о движении денежных средств	7
Примечания к сводной финансовой отчетности	8

"КПМГ Лимитед"

Гоголевский бульвар, 11
Москва 119019
Россия

Тел. +7 (095) 937 4477
Факс +7 (095) 937 4400/99
www.kpmg.ru

Отчет независимого аудитора

Владельцам
"Хоум Кредит энд Финанс Банк"

Мы провели аудит прилагаемого сводного балансового отчета ООО "Хоум Кредит энд Финанс Банк" и его дочерних компаний ("Группа") по состоянию на 31 декабря 2003 г. и соответствующих отчетов о прибылях и убытках, изменениях в составе капитала и движении денежных средств за окончившийся год. Руководство Группы несет ответственность за данную сводную финансовую отчетность, изложенную на страницах 4 – 31. Наша обязанность заключается в том, чтобы высказать мнение в отношении данной финансовой отчетности на основе нашего аудита.

Мы провели свою аудиторскую проверку в соответствии с Международными стандартами аудита, выпущенными Международной федерацией бухгалтеров. Данные стандарты требуют, чтобы мы планировали и проводили аудит с целью того, чтобы в разумной степени удостовериться, что финансовая отчетность не содержит существенных ложных сведений. Аудит финансовой отчетности включает в себя проверку, на выборочной основе, доказательств сумм и информации в финансовой отчетности. Аудит также включает в себя оценку используемых принципов бухгалтерского учета и существенных оценок, сделанных руководством, а также оценку представления финансовой отчетности в целом. Мы полагаем, что наша аудиторская проверка дает достаточное основание для того, чтобы высказать свое мнение.

По нашему мнению, сводная финансовая отчетность полностью представляет, во всех существенных аспектах, финансовое положение Группы по состоянию на 31 декабря 2003 г., а также результаты ее деятельности, изменений в составе капитала и движения денежных средств за закончившийся год в соответствии со Стандартами международной финансовой отчетности, опубликованными Советом по международным стандартам бухгалтерского учета.

Не давая оценку собственному аудиторскому заключению, мы обращаем внимание на тот факт, что Стандарты международной финансовой отчетности были применены в полном объеме в первый раз за период, закончившийся 31 декабря 2002 г., и что Группа не представляла отчет о движении денежных средств за данный период.

"КПМГ Лимитед"
Москва, Российская Федерация
25 марта 2004 г.

Неофициальный перевод с английского языка

	Примечание	2003 Тыс. руб.	2002 Тыс. руб. (неаудиро- ванные)
Процентный доход	4	361.778	17.074
Расходы по выплате процентов	4	<u>(106.489)</u>	<u>(5.538)</u>
Чистый процентный доход		255,289	11.536
Комиссионные доходы	5	161.469	6.091
Комиссионные расходы	6	<u>(7.489)</u>	<u>(517)</u>
Чистый комиссионный доход		153.980	5.574
Чистый доход от распоряжения активами, имеющимися для продажи		353	3.855
Чистый доход (убыток) от операций с иностранной валютой		(68.718)	13.921
Прочие доходы		<u>2.749</u>	<u>6.679</u>
Операционный доход		(65.616)	24.455
Резервы на возможные потери	7	(156.500)	776
Общие административные расходы	8	<u>(504.713)</u>	<u>(81.640)</u>
Операционные расходы		(661.213)	(80.864)
Убыток по неденежной позиции	9	<u>-</u>	<u>(11.922)</u>
Убыток до налогообложения		(317.560)	(51.221)
Отложенный налог / (расходы по налогу на прибыль)	10	<u>73.621</u>	<u>(54)</u>
Убыток после налогообложения		(243.939)	(51.275)
Доля меньшинства		<u>-</u>	<u>-</u>
Чистый убыток за период		<u>(243.939)</u>	<u>(51.275)</u>

Сводная финансовая отчетность, представленная на страницах 4 – 31, была утверждена Правлением Банка 23.03.2004

Председатель Правления

Главный бухгалтер

А. В. Лыков

Т. В. Гордеева

	Примечание	2003 Тыс. руб.	2002 Тыс. руб.
АКТИВЫ			
Денежные средства		4.915	6.405
Счета в Центральном банке Российской Федерации	11	1.313.041	51.655
Счета в других банках и финансовых институтах	12	1.336.095	140.135
Кредиты, выданные клиентам	13	5.220.867	92.057
Активы, имеющиеся в наличии для продажи	14	6.456	21.402
Имущество, оборудование и нематериальные активы	15	153.271	19.853
Отложенные налоговые активы	16	73.640	-
Прочие активы	17	65.092	7.830
Всего активов		<u>8.173.377</u>	<u>339.337</u>
ОБЯЗАТЕЛЬСТВА И СОБСТВЕННЫЕ СРЕДСТВА			
Счета банков и других финансовых институтов в Банке	18	6.737.022	-
Текущие счета и депозиты клиентов	19	151.481	135.009
Прочие обязательства	20	101.769	5.284
Всего обязательств		<u>6.990.272</u>	<u>140.293</u>
Доля меньшинства		-	-
Собственные средства			
Уставный капитал	21	405.707	332.707
Прочие вклады в капитал	21	1.266.336	164.336
Накопленные убытки		(488.938)	(297.999)
Всего собственных средств		<u>1.183.105</u>	<u>199.044</u>
Всего обязательств, собственных средств и доли меньшинства		<u>8.173.377</u>	<u>339.337</u>

"Хоум Кредит энд Финанс Банк"
Сводная финансовая отчетность за 2003 г.

	Уставный капитал Тыс. руб.	Прочие вклады в имущество Тыс. руб.	Накопленные убытки Тыс. руб.	Всего Тыс. руб.
Баланс на 1 января 2002 г. (неаудированный)	246.173	-	(246.724)	(551)
Вклады Участников (неаудированные)	86.534	164.336	-	250.870
Чистый убыток за период (неаудированный)	-	-	(51.275)	(51.275)
Баланс на 31 декабря 2002 г.	<u>332.707</u>	<u>164.336</u>	<u>(297.999)</u>	<u>199.044</u>

	Уставный капитал Тыс. руб.	Прочие вклады в имущество Тыс. руб.	Накопленные убытки Тыс. руб.	Всего Тыс. руб.
Баланс на 1 января 2003 г.	332,707	164,336	(297,999)	199,044
Реформация баланса	-	(53,000)	53,000	-
Вклады в Участников	73,000	1,155,000	-	1,228,000
Чистый убыток за период	-	-	(243,939)	(243,939)
Баланс на 31 декабря 2003 г.	<u>405,707</u>	<u>1,266,336</u>	<u>(488,938)</u>	<u>1,183,105</u>

	Примечание	2003 г. Тыс. руб.
Операционная деятельность		
Убыток до налогообложения и доля меньшинства		(317.560)
Корректировки в отношении:		
Начисление износа и операционные отчисления	8	12.516
Убыток при реализации имущества, оборудования и нематериальных активов		4.459
Прибыль от распоряжения инвестициями		(116)
Резервы на возможные потери	7	156.500
Накопленные проценты к получению/уплате		28.728
Нереализованный убыток от операций с иностранной валютой		<u>92.873</u>
Чистый операционный приток наличности до изменений в составе оборотного капитала		<u><u>(22.600)</u></u>
Увеличение кредитов, выданных клиентам		(5.250.107)
Увеличение счетов в финансовых учреждениях (кроме денежных и приравненных к ним средств)		(382.448)
Увеличение других активов		(58.378)
Увеличение текущих счетов и депозитов клиентов		16.188
Увеличение других обязательств		<u>3.612</u>
Денежные средства от операционной деятельности		<u><u>(5.693.733)</u></u>
Уплаченные налоги на прибыль		<u>(19)</u>
Движение денежных средств по операционной деятельности		<u><u>(5.693.752)</u></u>
Инвестиционная деятельность		
Доход от продажи имущества и оборудования		1
Доход от реализации инвестиций		51.055
Приобретение имущества, оборудования и нематериальных активов		(150.595)
Приобретение инвестиций		<u>(35.552)</u>
Движение денежных средств по инвестиционной деятельности		<u><u>(135.091)</u></u>
Финансовая деятельность		
Вклады в имущество		1.228.000
Поступление / (выбытие) средств по кредитам, выданных банками и другими кредитными организациями		<u>6.671.060</u>
Приток наличности от финансовой деятельности		<u><u>7.899.060</u></u>
Чистое увеличение денежных и приравненных к ним средств		2.070.217
Денежные и приравненные к ним средства на 1 января 2003 г.	28	<u>182.535</u>
Денежные и приравненные к ним средства на 31 декабря 2003 г.	28	<u><u>2.252.752</u></u>

1. Описание группы

"Хоум Кредит энд Финанс Банк", ранее именуемый Инновационный банк "Технополис" ("Банк") был образован в Российской Федерации в качестве Общества с ограниченной ответственностью и получил банковскую лицензию в 1990 г.

Юридический адрес

317А Зеленоград
Москва 124482
Российская Федерация

Акционеры	Страна регистрации	Доля собственности (%)	
		2003 г.	2002 г.
Home Credit Finance, a.s. Хватал Ладислав	Чешская Республика	99,80	99,66
	-	0,20	0,34

Объединенные дочерние компании

	Страна регистрации	Доля собственности (%)	
		2003 г.	2002 г.
ООО "Инфобос"	Российская Федерация	70,00	70,00
ООО "Лико-Технополис"	Российская Федерация	95,00	95,00

Совет

Станек Станислав	Председатель
Потак Роберт	Заместитель председателя
Хватал Ладислав	Член
Ханусек Петр	Член
Милев Петр	Член

Правление

Лыков Андрей	Председатель
Соукуп Вацлав	Первый заместитель председателя
Мосолов Дмитрий	Заместитель председателя
Гордеева Татьяна	Главный бухгалтер
Станек Станислав	Член

Основная деятельность

Основной деятельностью Группы является осуществление потребительского кредитования населения на территории Российской Федерации. Деятельность Группы регулируется Центральным банком Российской Федерации ("ЦБ РФ").

Российская предпринимательская среда

Российская Федерация испытывала политические и экономические изменения, которые затрагивали и могут затрагивать в будущем деятельность предприятий, работающих в такой среде. Соответственно, операции в Российской Федерации связаны с рисками, которые на других рынках обычно не существуют. Прилагаемая финансовая отчетность отражает оценку руководством группы влияния российской предпринимательской среды на операции и финансовое положение Группы. Предпринимательская среда в будущем может отличаться от оценки руководства.

2. Основы составления отчетности

Сводная финансовая отчетность за год, окончившийся 31 декабря 2003 г., включает в себя Банк и его дочерние компании (совместно именуются "Группа").

(а) Заявление о соответствии

Сводная финансовая отчетность была подготовлена в соответствии с Международными стандартами финансовой отчетности (МСФО), введенными в действие Советом по международным стандартам аудита (СМСА), и толкованием, выпущенным Постоянным комитетом по интерпретации СМСА.

(б) Основание для измерений

Сводная финансовая отчетность готовится на основе рыночной стоимости для производных финансовых инструментов, финансовых активов и пассивов для торговли и активов, имеющихся для продажи, кроме тех, в отношении которых реально измерить текущую стоимость не представляется возможным. Другие финансовые активы и пассивы указываются по амортизированной стоимости. Нефинансовые активы и пассивы указываются по первоначальной стоимости. Нефинансовые активы и пассивы Группы были пересмотрены с целью учесть инфляцию, как описано в Примечании 3(б).

(в) Представление и валюта для измерений

Национальной валютой Российской Федерации является российский рубль ("руб."). Руководство определило рубль как валюту для измерения показателей Группы, поскольку она отражает экономическую сущность основных событий и обстоятельств Группы. Рубль также является валютой представления Группы для целей настоящей финансовой отчетности. Финансовая информация, представленная в рублях, округлена до ближайшей тысячи.

(г) Основание для консолидации

(1) Дочерние компании

Дочерние компании являются теми предприятиями, которые контролируются Группой. Контроль существует, когда Группа обладает правом, прямо или косвенно, руководить финансовой и операционной политикой предприятия с тем, чтобы получать выгоду от ее деятельности. Финансовая отчетность предприятий включена в сводную финансовую отчетность с даты существенного начала контроля до даты существенного прекращения контроля.

(2) Сделки, исключенные при консолидации

При подготовке сводной финансовой отчетности были исключены балансы и операции внутри группы, а также любая нераспределенная прибыль от операций внутри группы. Нераспределенная прибыль от операций с зависимыми организациями исключаются в пределах доли Группы в предприятии. Нераспределенная прибыль от операций с зависимыми организациями исключается в пределах инвестиции Группы в зависимую организацию. Нереализованные убытки исключаются в том же порядке, что и нереализованная прибыль, но только в пределах отсутствия доказательств о снижении стоимости.

3. Существенные принципы учетной политики

(а) Операции в иностранной валюте

Операции в иностранной валюте переведены в рубли по курсу обмена иностранной валюты, действующему на дату операции. Денежные активы и обязательства в иностранной валюте на дату балансового отчета переводятся в рубли по курсу обмена иностранной валюты, действующему на указанную дату. Курсовая валютная разница, возникающая при переводе, учитываются в отчете о прибылях и убытках. Неденежные активы и пассивы в иностранных валютах, которые указываются по первоначальной стоимости, переводятся в рубли по курсу иностранной валюты, действующему на дату операции.

(б) Инфляционный учет

В предыдущие годы экономика Российской Федерации рассматривалась как гиперинфляционная экономика. Для соблюдения стандарта IAS 29, *"Финансовая отчетность в гиперинфляционных экономиках"*, сводная финансовая отчетность за год, окончившийся 31 декабря 2002 г., была пересчитана с учетом изменений общей покупательной способности российского рубля. Пересчет основывался на соответствующих индексах цен на дату балансового отчета. Индексы были выведены из темпов инфляции, которые издаются Государственным статистическим комитетом Российской Федерации ("Госкомстат"). Использовались следующие индексы:

	<u>Индексы</u>
31 декабря 1991 г.	100
31 декабря 1992 г.	2.642
31 декабря 1993 г.	25.023
31 декабря 1994 г.	78.470
31 декабря 1995 г.	182.046
31 декабря 1996 г.	221.597
31 декабря 1997 г.	245.949
31 декабря 1998 г.	453.704
31 декабря 1999 г.	619.691
31 декабря 2000 г.	744.425
31 декабря 2001 г.	884.504
31 декабря 2002 г.	1.018.277

С 1 января 2003 г. экономика Российской Федерации более не считается гиперинфляционной и, соответственно, с указанной даты сводная финансовая отчетность не корректировалась в отношении инфляции. Переносимые суммы активов, обязательств и собственных средств Группы с 1 января 2003 г. составляют основу для последующего учета.

(в) Денежные и приравненные к ним средства

Группа рассматривает денежные средства, счетаostro и срочные вклады в Центральном банке Российской Федерации ("ЦБ РФ"), а также остатки средств в других финансовых учреждениях к получению в течение одного месяца в качестве денежных и приравненных к ним средств. Минимальный резервный вклад в ЦБ РФ не рассматривается в качестве эквивалента денежных средств в связи с ограничениями возможности его изъятия.

3. Существенные принципы учетной политики (продолжение)

(г) Финансовые инструменты

(1) Классификация

Инструменты для торговли являются теми, которыми Группа в первую очередь владеет с целью получения краткосрочной прибыли. Они включают в себя инвестиции и производные контракты, которые не являются определенными и эффективными инструментами хеджирования, а также обязательства от продаж финансовых инструментов на срок без покрытия. Все производные инструменты для торговли в чистой позиции к получению (положительная рыночная стоимость), а также купленные опционы сообщаются как актив. Все производные инструменты для торговли в чистой позиции к оплате (отрицательная рыночная стоимость), а также опционы, принятые к исполнению, сообщаются как пассив.

Возникающие кредиты и дебиторская задолженность являются кредитами и дебиторской задолженностью, создаваемыми Группой, предоставляющей денежные средства должнику, но которые не создаются с намерением краткосрочного извлечения прибыли. Возникающие кредиты и дебиторская задолженность включают в себя кредиты и ссуды банкам и клиентам, помимо приобретенных кредитов.

Активы, удерживаемые до погашения, являются финансовыми активами с фиксированными или определяемыми платежами и фиксированным сроком погашения, которые Группа намеревается и в состоянии удерживать у себя до погашения.

Активы, имеющиеся для продажи, являются финансовыми активами, владение которыми не осуществляется для целей торговли, и которые создаются Группой или удерживаются до погашения.

(2) Признание

Финансовые инструменты, предназначенные для торговли, активы, имеющиеся для продажи, активы, удерживаемые до погашения, созданные кредиты и дебиторская задолженность признаются на день их перевода или создания Группой.

(3) Измерение

Финансовые инструменты измеряются первоначально по себестоимости, включая транзакционные издержки. После первоначального признания все инструменты для торговли все активы, имеющиеся для продажи, измеряются по рыночной стоимости, за исключением того, что любой инструмент, для которого отсутствует рыночная котировка на активном рынке, и чью рыночную стоимость невозможно надежно оценить, указывается по себестоимости, включая транзакционные издержки, и за вычетом резерва на возможные потери.

Все финансовые обязательства, торговля которыми не ведется, созданные кредиты, дебиторская задолженность и активы, удерживаемые до погашения, измеряются по амортизированной стоимости минус резервы на возможные потери. Амортизированная стоимость рассчитывается методом действующей процентной ставки. Премии и скидки, включая первоначальные транзакционные издержки, включаются по переносимой сумме соответствующего инструмента и амортизируются на основе действующей процентной ставки инструмента.

(4) *Принципы измерения рыночной стоимости*

Рыночная стоимость финансовых инструментов основывается на их рыночной котировке на дату составления баланса, без вычетов на транзакционные издержки. Если рыночная котировка недоступна, рыночная стоимость инструмента оценивается с использованием моделей ценообразования или методик дисконтированного потока наличности.

При использовании методик дисконтированного потока наличности расчетные будущие потоки денежных средств основываются на лучших оценках руководства, а ставка дисконтирования является относящейся к рынку ставкой на дату составления балансового отчета, для инструмента с аналогичными условиями. При использовании моделей ценообразования данные основываются на относящихся к рынку измерениях на дату составления балансового отчета.

Рыночная стоимость производных инструментов, торговля, которыми на бирже не ведется, основывается на сумме, которую Группа получит или заплатит при прекращении действия контракта на дату составления балансового отчета, принимая во внимание существующие условия рынка и существующую кредитоспособность сторон.

(5) *Прибыли и убытки от последующей переоценки*

Прибыли и убытки, вытекающие из изменения рыночной стоимости всех инструментов для торговли и активов, имеющих для продажи, отражаются в отчете о прибылях и убытках.

(6) *Пересмотр*

Финансовый актив пересматривается, когда Группа утрачивает контроль над договорными правами, которые составляют такой актив. Это происходит, когда права реализуются, утрачивают силу или передаются. Финансовое обязательство пересматривается, когда оно завершено.

Финансовые инструменты, предназначенные для торговли, активы, имеющиеся для продажи, активы, удерживаемые до погашения, создаваемые кредиты и дебиторская задолженность пересматриваются в день их перевода Группой.

(7) *Договора обратного выкупа и обратной продажи*

Ценные бумаги, продаваемые по договорам обратной покупки, находятся в портфелях ценных бумаг, предназначенных для торговли или имеющих для реализации, и соответственно учитываются. Счета пассивов используются для регистрации обязательства обратной покупки. Разница между ценой продажи и обратной покупки представляет собой расходы на уплату процентов и учитывается в отчете о прибылях и убытках за срок действия договора об обратной покупке.

Ценные бумаги, принадлежащие по договорам обратной продажи, учитываются как дебиторская задолженность. Разница между ценой покупки и продажи представляет собой процентный доход и отражается в отчете о прибылях и убытках за срок действия договора. Дебиторская задолженность к получению по договорам обратной повторной покупки показывается по чистой величине, без учета резервов на возможные потери.

(8) Производные финансовые инструменты

Группа использует производные финансовые инструменты для хеджирования рисков, связанных с иностранной валютой, вытекающих из ее финансовой деятельности. В соответствии со своей казначейской политикой Группа не владеет и не выпускает производные финансовые инструменты в целях торговли.

Производные финансовые инструменты используются исключительно для хеджирования рисков, связанных с иностранной валютой, в отношении признанных денежных активов или обязательств. Такое хеджирование не соответствует критерию учета хеджирования по стандарту IAS 39. Соответственно, любая прибыль или убыток от переоценки хеджирующих производных и хеджированных статей признается в отчете о прибылях и убытках в качестве дохода от операций с иностранной валютой.

(д) Зачет требований

Для финансовых активов и обязательств проводится зачет требований, и чистая сумма отражается в балансовом отчете, когда существует законно вводимое в действие право зачета признанных сумм, и нет намерения осуществить расчет на основе нетто, или же реализовать актив и одновременно погасить обязательство.

(е) Имущество и оборудование

(1) Собственные активы

Имущество и оборудование указывается по себестоимости минус начисленная амортизация (см. ниже) и резервы на возможные потери (см. примечание 3(и) ниже). Себестоимость самостоятельно построенных активов включает в себя стоимость материалов, трудозатраты и соответствующую часть накладных производственных издержек.

Когда имущество, машины и оборудование включают в себя основные элементы с различными сроками полезного использования, они учитываются как отдельные предметы имущества, машин и оборудования.

(2) Арендованные активы

Аренда, согласно условиям которой Группа принимает практически все риски и преимущества владения, классифицируется как финансовая аренда. Оборудование, приобретенное посредством финансовой аренды, указывается по стоимости, равной меньшей из ее рыночной стоимости и существующей стоимости минимальных арендных платежей на начало аренды, минус начисленная амортизация (см. ниже) и резервы на возможные потери (см. примечание 3(и) ниже).

Операционная аренда, согласно условиям которой Группа не принимает на себя практически все риски и преимущества владения, относится на расходы.

(3) Последующие расходы

Расходы, понесенные для замены элемента имущества, машин и оборудования, которые учитываются отдельно, включая основные расходы по проверке и капитальному ремонту, капитализируются. Другие последующие расходы капитализируются только если они дают увеличение будущих экономических выгод, включенных в предмет имущества, машин и оборудования. Все прочие расходы признаются в отчете о прибылях и убытках как понесенные расходы.

(4) Амортизация

Амортизация начисляется для отчета о прибылях и убытках методом прямого пропорционального списания в течение расчетного срока полезного использования отдельных активов. Имущество и оборудование амортизируются с даты доступности актива для использования. Расчетные сроки полезного использования представлены ниже:

Компьютеры и оборудование	4 года
Транспортные средства	5 лет
Мебель	5 лет
Улучшения арендованного имущества	5 лет
Земля и строения	17 лет

(3) Нематериальные активы

(1) Деловая репутация

Деловая репутация, возникающая при приобретении, представляет собой превышение стоимости приобретения над рыночной стоимостью приобретенных чистых активов и обязательств. Деловая репутация указывается как стоимость минус начисленная амортизация (см. ниже) и убытки от снижения стоимости (см. примечание 3(и) ниже).

(2) Нематериальные активы

Нематериальные активы, которые приобретаются Группой, указываются по себестоимости минус начисленная амортизация (см. ниже) и убытки от снижения стоимости (см. примечание 3(и) ниже). Расходы по созданной в организации деловой репутации и торговым маркам отражаются в отчете о прибылях и убытках как понесенные расходы.

(3) Амортизация

Амортизация начисляется для отчета о прибылях и убытках методом прямого пропорционального списания в течение расчетного срока полезного использования нематериальных активов. Деловая репутация амортизируется с даты первоначального признания, а прочие нематериальные активы амортизируются с даты доступности актива для использования. Расчетные сроки полезного использования представлены ниже:

Программное обеспечение	1-5 лет
Лицензии	5 лет

(и) Уменьшение стоимости

Переносимые суммы активов Группы, кроме отложенных налоговых активов, пересматриваются на дату составления каждого балансового отчета с целью определить, имеются ли какие-либо признаки уменьшения стоимости. Если любой такой признак существует, оцениваются суммы актива, которые можно возместить.

Убыток от уменьшения стоимости признается, когда переносимая сумма актива или его части, порождающей наличность, превышает его возмещаемую сумму. Убытки от уменьшения стоимости признаются в отчете о прибылях и убытках.

(1) Расчет возмещаемой суммы

Возмещаемая сумма инвестиций Группы в активы, удерживаемые до погашения, и дебиторская задолженность рассчитывается по текущей стоимости предполагаемых будущих потоков наличности, дисконтированных при первоначальной действующей процентной ставке для актива. Краткосрочная дебиторская задолженность не дисконтируется. Возмещаемая сумма инструментов для торговли Группы и активов, имеющих для продажи,

Неофициальный перевод с английского языка

является их рыночной стоимостью.

Возмещаемая сумма прочих активов является большей величиной из их чистой продажной цены и стоимости использования. При оценке стоимости использования расчетные будущие потоки денежных средств дисконтируются до их текущей стоимости, используя учетную ставку до налогообложения, которая отражает текущую рыночные оценки временной ценности денег и рисков, присущих активу. Для актива, который не порождает притоки денежных средств, которые в значительной степени независимы от прочих активов, возмещаемая сумма определяется для части, порождающей денежные средства, к которой принадлежит актив.

(2) Обратное увеличение стоимости

Обратное увеличение для убытка от уменьшения стоимости в отношении актива, удерживаемого до погашения, или дебиторской задолженности имеет место, если последующее увеличение возмещаемой суммы может быть объективно связано с событием, которое произошло после признания убытка от уменьшения стоимости.

Убыток от уменьшения стоимости в отношении ценности фирмы является необратимым, исключая случай, когда убыток был вызван конкретным внешним явлением исключительного характера, возврат которого не ожидается, а увеличение возмещаемой суммы относится непосредственно к воздействию такого конкретного события.

В отношении прочих активов, убыток от уменьшения стоимости является обратимым, если имело место изменение оценок, используемых для определения возмещаемой суммы.

Убыток от уменьшения стоимости является обратимым только в пределах того, что переносимая сумма актива не превышает переносимую сумму, которая была бы определена, без учета амортизации, если бы убыток от уменьшения стоимости не признавался.

(к) Пенсии

Правительство Российской Федерации отвечает за предоставление пенсий и льгот по выходу на пенсию для сотрудников Группы. Группа регулярно вносит в Правительство вклад, связанный с заработной платой сотрудников, для финансирования национальных пенсионных планов. Платежи по данным пенсионным схемам отражаются как расходы при наступлении срока их оплаты.

(л) Процентные заимствования

Процентные заимствования первоначально отражаются по стоимости, без учета понесенных транзакционных издержек. После первоначального отражения процентные заимствования указываются по амортизированной стоимости с любой разницей между стоимостью и выкупной стоимостью, отраженной в отчете о прибылях и убытках за период заимствования.

Когда заимствования выкупаются обратно или погашаются раньше срока, любая разница между погашенной суммой и перенесенной величиной незамедлительно отражается в отчете о прибылях и убытках.

(м) Резервы

Резервы отражаются в балансовом отчете, когда у Группы имеется юридическое или предполагаемое обязательство в результате события в прошлом, и существует вероятность того, что для погашения данного обязательства потребуется отток экономических выгод. Если воздействие является существенным, резервы определяются путем дисконтирования ожидаемых будущих потоков денежных средств по ставке до налогообложения, которая отражает текущие рыночные оценки временной ценности денежных средств и, где уместно, риски, непосредственно связанные с ответственностью.

(н) Прочая кредиторская задолженность

Прочая кредиторская задолженность указывается по ее величине.

(o) Уставный капитал и другие вклады в капитал

Уставный капитал представляет собой номинальную величину уставного капитала Банка. Другие вклады в капитал включают в себя суммы, внесенные владельцами сверх такой суммы. Сравнительные данные в отношении 2002 г. были повторно классифицированы для соответствия настоящему представлению.

(п) Налогообложение

Налог на прибыль за год включает в себя текущий и отложенный налог. Налог на прибыль отражается в отчете о прибылях и убытках, исключая ту часть, в которая он относится к статьям, непосредственно отражаемым в составе собственных средств, и в этом случае она признается в составе собственных средств.

Текущий налог является ожидаемым налогом, подлежащим уплате с налогооблагаемого дохода за год, с использованием ставок налога, введенных в действие или существенным образом действующих на дату балансового отчета, и любой корректировки налога, подлежащей уплате в отношении предыдущих лет.

Отложенный налог предусматривается с использованием метода балансового обязательства, предполагающего временные различия между переносимыми суммами активов и обязательств в целях финансовой отчетности и суммами, используемыми в целях налогообложения. Следующие временные различия не предусматриваются для: деловой репутации, не вычитаемой для целей налогообложения, для первоначального признания активов или обязательств, которые не влияют ни на учет, ни на налогооблагаемую прибыль и временные различия, относящиеся к инвестициям в дочерние компании, филиалы и зависимые организации, в которых материнская компания в состоянии контролировать время полного изменения временной разницы, и существует вероятность, что в обозримом будущем временное различие не будет полностью изменено. Сумма отложенного налога основана на ожидаемом порядке реализации или расчетов по переносимой сумме активов и обязательств, используя ставки налогов, введенных в действие или в существенной степени введенных в действие на дату балансового отчета.

Отложенные налоговые активы признаются только в пределах существования той вероятности, что в будущем возникнет налоговая прибыль, в отношении которой временные различия, неиспользованные налоговые убытки и кредиты могут быть использованы. Отложенные налоговые активы уменьшаются в пределах отсутствия вероятности возможного использования соответствующей налоговой льготы.

(р) Процентный доход и расходы

Процентный доход и расходы признаются в отчете о прибылях и убытках по мере их накопления, учитывая реальный доход от актива или соответствующую плавающую процентную ставку. Процентный доход и расходы включают в себя амортизацию любого дисконта, премии или другой разницы между первоначальной балансовой стоимостью процентного инструмента и суммой при погашении, рассчитываемой на основе эффективной процентной ставки.

(с) Комиссионный доход

Комиссионный доход признается в случае предоставления соответствующей услуги.

(т) Дивидендный доход

Дивидендный доход от инвестиций в компании, над которыми у Группы нет контроля или существенного влияния, отражается в отчете о прибылях и убытках на дату объявления дивиденда.

4. Процентные доходы и расходы

	2003 г. Тыс. руб.	2002 г. Тыс. руб.
Процентные доходы		
Кредиты, выданные физическим лицам	343.538	1.783
Счета в других банках и кредитных организациях	9.451	6.252
Кредиты, выданные юридическим лицам	7.859	8.376
Ценные бумаги	930	663
	<u>361.778</u>	<u>17.074</u>
Процентные расходы		
Остатки средств в банках и кредитных организациях	103.258	372
Текущие счета и депозиты клиентов	3.231	5.166
	<u>106.489</u>	<u>5.538</u>

5. Комиссионные доходы

	2003 г. Тыс. руб.	2002 г. Тыс. руб.
Кредитные операции	159.651	222
Прочее	1.818	5.869
	<u>161.469</u>	<u>6.091</u>

6. Комиссионные расходы

	2003 г. Тыс. руб.	2002 г. Тыс. руб.
Выплаты по банковским кредитам	6.706	-
Прочее	783	517
	<u>7.489</u>	<u>517</u>

7. Резервы на возможные потери

	2003 г. Тыс. руб.	2002 г. Тыс. руб.
Кредиты, выданные клиентам	158.055	139
Счета в других банках и кредитных организациях	(2.434)	1.333
Прочие активы	879	(2.248)
	<u>156.500</u>	<u>(776)</u>

8. Общие административные расходы

	2003 г. Тыс. руб.	2002 г. Тыс. руб.
Компенсация сотрудникам	164.776	35.694
Налоги, связанные с заработной платой	37.446	7.275
Услуги связи и информационные услуги	65.853	2.228
Реклама и маркетинг	71.642	7.181
Профессиональные услуги	20.957	379
Амортизация	12.516	1.549
Налоги, кроме налога на прибыль	42.428	1.405
Канцелярские товары	23.353	883
Арендная плата	29.637	9.350
Командировочные расходы	10.222	1.602
Ремонт и техническое обслуживание	5.461	9.859
Безопасность	1.534	712
Прочее	18.888	3.523
	<u>504.713</u>	<u>81.640</u>

9. Убыток по чистой денежной позиции

Убыток по чистой денежной позиции представляет собой влияние корректировок с учетом инфляции в отношении финансовой отчетности Группы по ее чистому результату, как описано в примечании 3(б).

10. Расходы по уплате налога на прибыль

	Примечание	2003 г. Тыс. руб.	2002 г. Тыс. руб.
Расходы по уплате текущего налога		(19)	(54)
Отложенный налог	16	<u>73.640</u>	<u>-</u>
Всего отложенный налог / (расход по налогу) на прибыль		<u>73.621</u>	<u>(54)</u>
Согласование действующей процентной ставки		2003 г. Тыс. руб.	2002 г. Тыс. руб.
Убыток до налогообложения		<u>(317.560)</u>	<u>(51.221)</u>
Налог на прибыль по применяемой ставке налога (24%)		76.214	12.293
Влияние не признанных отложенных налоговых активов		6.677	(6.677)
Не вычитаемые затраты и не облагаемый налогом доход		(9.377)	(5.704)
Влияние дохода, облагаемого по более низким налоговым ставкам		<u>107</u>	<u>34</u>
Всего отложенный налог / (расход по налогу) на прибыль		<u>73.621</u>	<u>(54)</u>

11. Счета в Центральном банке Российской Федерации

	2003 г. Тыс. руб.	2002 г. Тыс. руб.
Счета ностро	281.929	35.995
Минимальный резервный вклад	331.090	15.660
Срочные вклады	<u>700.022</u>	<u>-</u>
	<u>1.313.041</u>	<u>51.655</u>

Минимальный резервный вклад представляет собой обязательный беспроцентный вклад, рассчитываемый в соответствии с правилами, выпускаемыми ЦБ РФ, и возможность изъятия которого ограничена. Остатки на счетах ностро представляют остатки в ЦБ РФ, относящиеся к расчетной деятельности и доступные для снятия.

12. Счета в других банках и кредитных организациях

	2003 г. Тыс. руб.	2002 г. Тыс. руб.
Кредиты и срочные вклады	1.250.417	121.796
Счетаostro	<u>85.678</u>	<u>20.773</u>
Резервы на возможные потери	<u>-</u>	<u>(2.434)</u>
	<u>1.336.095</u>	<u>140.135</u>

Авансовые платежи в размере 22.774 тыс. руб., уплаченные Банком контрагентам в отношении форвардных контрактов на покупку иностранной валюты (смотри примечание 23) включены в срочные вклады выше.

13. Кредиты, выданные клиентам

	2003 г. Тыс. руб.	2002 г. Тыс. руб.
Кредиты, выданные физическим лицам	5.365.320	29.481
Кредиты, выданные юридическим лицам	<u>16.409</u>	<u>65.386</u>
Резервы на возможные потери	<u>(160.862)</u>	<u>(2.810)</u>
	<u>5.220.867</u>	<u>92.057</u>

14. Активы, имеющиеся для продажи

	2003 г. Тыс. руб.	2002 г. Тыс. руб.
Простые векселя (не котируемые)	16.855	16.013
Государственные ценные бумаги	6.451	21.023
Акции	<u>346</u>	<u>743</u>
Резервы на возможные потери	<u>(17.196)</u>	<u>(16.377)</u>
	<u>6.456</u>	<u>21.402</u>

15. Имущество, оборудование и нематериальные активы

	Компьютеры и оборудование	Транспортные средства	Мебель	Земля и строения	Нематериальные активы	Всего
	Тыс. руб.	Тыс. руб.	Тыс. руб.	Тыс. руб.	Тыс. руб.	Тыс. руб.
Стоимость приобретения						
Остаток на 1 января	254.699	6.392	484.833	29	1.414	747.367
Поступление	111.248	25.690	2.793	10.773	91	150.595
Выбытие	(89.323)	(558)	(480)	-	(996)	(91.357)
Остаток на 31 декабря	276.624	31.524	487.146	10.802	509	806.605
Накопленная амортизация						
Остаток на 1 января	242.770	696	482.853	-	1.195	727.514
Поступление	8.654	3.285	341	190	44	12.514
Выбытие	(85.101)	(212)	(480)	-	(901)	(86.694)
Остаток на 31 декабря	166.323	3.769	482.714	190	338	653.334
Чистая балансовая стоимость на 1 января						
	11.929	5.696	1.980	29	219	19.853
Чистая балансовая стоимость на 31 декабря						
	110.301	27.755	4.432	10.612	171	153.271

16. Отложенные налоговые активы и обязательства

Ставка налога, применяемая для текущего и отложенного налога для Группы, составляла 24% (в 2002 г.: 24%). Отложенные налоговые активы и обязательства связаны со следующими статьями:

	Активы		Обязательства		Нетто	
	2003 г.	2002 г.	2003 г.	2002 г.	2003 г.	2002 г.
	Тыс. руб.	Тыс. руб.	Тыс. руб.	Тыс. руб.	Тыс. руб.	Тыс. руб.
Перенесенный убыток по налогообложению	(49.803)	(6.123)	-	-	(49.803)	(6.123)
Накопленные убытки по уменьшению стоимости по кредитам, выданным клиентам	533	-	-	100	533	100
Балансовая стоимость имущества, оборудования и нематериальных активов	-	-	4.535	1	4.535	1
Рыночная стоимость производных финансовых инструментов	(21.639)	-	-	-	(21.639)	-
Прочие статьи	(7.216)	(1.599)	(50)	726	(7.266)	(873)
Чистые (активы)/обязательства по отложенному налогу	(78.125)	(7.722)	4.485	827	(73.640)	(6.895)
Резерв для определения стоимости					-	6.895
Чистые (активы)/обязательства по отложенному налогу					(73.640)	-

Налоги подлежат возмещению в течение 8-10 лет.

Неофициальный перевод с английского языка

17. Прочие активы

	2003 г. Тыс. руб.	2002 г. Тыс. руб.
Материалы, оборудование и прочие товарно-материальные запасы	28.077	1.312
Дебиторская задолженность по налогам	8.560	1.608
Расчеты с поставщиками	5.413	4.864
Прочее	24.247	133
	<hr/>	<hr/>
Резервы на возможные потери	(1.205)	(87)
	<hr/>	<hr/>
	65.092	7.830

18. Счета банков и других кредитных организаций в Банке

	2003 г. Тыс. руб.	2002 г. Тыс. руб.
Срочные депозиты	3.386.986	-
Необеспеченные банковские кредиты	3.344.241	-
Прочие остатки	5.795	-
	<hr/>	<hr/>
	6.737.022	-

Срочные депозиты

	Процентная ставка	Срок погашения	Сумма задолженности	
			2003 г. Тыс. руб.	2002 г. Тыс. руб.
Срочный депозит в размере 41.500 тыс. долл. США*	Фиксированная, 10,0%	январь 2005 г.	1.233.910	-
Срочный депозит в размере 1.050 млн. руб.*	Фиксированная, 15,1%	май 2004 г.	1.072.757	-
Срочный депозит в размере 11.500 тыс. долл. США*	Фиксированная, 6,3%	июль 2004 г.	347.311	-
Срочный депозит в размере 250 млн. руб.	Фиксированная, 1,0%	январь 2004 г.	250.000	-
Срочный депозит в размере 7.620 тыс. долл. США *	Фиксированная, 6,3%	август 2004 г.	229.247	-
Срочный депозит в размере 5.000 тыс. долл. США *	Фиксированная, 6,3%	сентябрь 2004 г.	149.593	-
Срочный депозит в размере 3.500 тыс. долл. США *	Фиксированная, 6,3%	октябрь 2004 г.	104.168	-
			<hr/>	<hr/>
			3.386.986	-

Необеспеченные банковские кредиты

	Процентная ставка	Срок погашения	Сумма задолженности	
			2003 г. Тыс. руб.	2002 г. Тыс. руб.
Срочный кредит на сумму 1.400 млн. чешских крон*	Фиксированная, 9,3%	февраль 2004 г.	1.565.692	-
Срочный кредит на сумму 1.000 млн. чешских крон*	Фиксированная, 10,2%	декабрь 2005 г.	1.110.104	-
Срочный кредит на сумму 600 млн. чешских крон**	Фиксированная, 9,3%	март 2004 г.	668.445	-
			<u>3.344.241</u>	<u>-</u>

*Данные остатки относятся к родственным сторонам (см. примечание 27).

19. Текущие счета и депозиты клиентов

	2003 г. Тыс. руб.	2002 г. Тыс. руб.
Текущие счета	124.323	93.169
Срочные вклады	25.147	37.671
Вклады до востребования	2.011	4.169
	<u>151.481</u>	<u>135.009</u>

20. Прочие обязательства

	Приме	2003 г. Тыс. руб.	2002 г. Тыс. руб.
Отрицательная рыночная стоимость производных инструментов	23	92.873	-
Налоги, причитающиеся к уплате		2.731	1.250
Прочее		6.165	4.034
		<u>101.769</u>	<u>5.284</u>

21. Уставный капитал и другие вклады в капитал

	Уставный капитал Тыс. руб.	Другие вклады в капитал Тыс. руб.
Остаток на 1 января	<u>332,707</u>	<u>164,336</u>
Дополнительные взносы в капитал	73,000	127,000
Вклады в имущество	-	1,028,000
Реформация баланса	<u>-</u>	<u>(53,000)</u>
Остаток на 31 Декабря	<u><u>405,707</u></u>	<u><u>1,266,336</u></u>

В 2003 году Банк увеличил номинальную величину своего уставного капитала на 73.000 тыс. руб. Совокупный полученный вклад в размере 200.000 тыс. руб. был внесен его основным акционером Home Credit Finance a.s. Выпущенный капитал был оплачен акционером и зарегистрирован Центральным банком Российской Федерации в октябре 2003 г.

Более того, Home Credit Finance a.s. внесла дополнительные вклады в размере 1.028.000 тыс. руб. в течение 2003 г.

22. Финансовые инструменты

Финансовым инструментом является любой контракт, который дает основание праву получать денежные средства или другой финансовый актив от другого лица, или обязательство передать денежные средства или другой финансовый актив другой стороне.

Управление рисками, связанными с финансовыми инструментами, является основополагающим в деятельности Группы и является существенным элементом операций Группы. Основные риски, которые угрожают Группе, связаны с кредитованием, ликвидностью и изменениями процентных ставок и курсов иностранных валют. Управление данными рисками осуществляется следующим образом:

(а) Кредитный риск

Кредитный риск является риском финансового убытка, наступившего в результате невыполнения обязательств заемщиком или контрагентом в отношении Группы. Основная часть рисков кредитования для Группы связана с обеспечением потребительского финансирования отдельных частных клиентов, что является основной деятельностью Группы. Поскольку кредитный портфель Группы состоит из большого количества кредитов с относительно небольшими суммами к погашению, кредитный портфель не включает в себя какие-либо существенные отдельные элементы.

Группа разработала методiku и процедуру для управления кредитными рисками, включая ранжирование кредита для клиентов, руководство по ограничению концентрации портфеля, а также создала департамент кредитования, который активно контролирует кредитный риск Группы.

(б) Риск изменения процентных ставок

Риск изменения процентных ставок измеряется в пределах того, как изменения рыночных процентных ставок влияют на маржу и чистый процентный доход. Чистый процентный доход будет увеличиваться или уменьшаться в результате движения процентных ставок в пределах отличия временной структуры процентных активов от обязательств.

Управление риском изменения процентных ставок осуществляется путем увеличения или уменьшения позиций в пределах, определенных руководством Группы. Данные пределы ограничивают потенциальное влияние колебаний процентных ставок на текущие доходы и величину активов и обязательств, чувствительных к величине процентной ставке.

22. Финансовые инструменты (продолжение)

Существующие процентные ставки и анализ изменения цен

Ниже в таблице указываются существующие процентные ставки в отношении процентных финансовых активов и обязательств на дату составления баланса и периоды, в отношении которых пересматривается их стоимость.

Тыс. руб.	Существующая процентная ставка	2003 г.					всего	Существующая процентная ставка	2002 г.					всего
		Менее 3 месяцев	От 3 до 12 месяцев	От 1 до 1 лет	От 2 до 5 лет				Менее 3 месяцев	От 3 до 12 месяцев	От 1 до 1 лет	От 2 до 5 лет		
Процентные финансовые активы														
Счета в ЦБ РФ (руб.)*	0,4%	1.003.689	187.116	122.236	-	1.313.041	0,0%	49.965	1.683	7	-	-	51.655	
Счета в других банках и кредитных организациях														
Счета ностро (руб.)*	0,0%	53.499	-	-	-	53.499	4,6%	14.932	-	-	-	-	14.932	
Счета ностро (долл. США)*	0,0%	19.637	-	-	-	19.637	0,1%	4.385	-	-	-	-	4.385	
Счета ностро (чешск. кроны)*	0,0%	10.200	-	-	-	10.200	-	-	-	-	-	-	-	
Счета ностро (прочие валюты)*	0,0%	2.342	-	-	-	2.342	0,0%	1.456	-	-	-	-	1.456	
Кредиты и срочные вклады (руб.)*	0,7%	222.774	-	-	-	222.774	14,9%	107.292	-	-	-	-	107.292	
Кредиты и срочные вклады (долл. США)*	2,3%	1.024.632	2.231	780	-	1.027.643	4,5%	12.070	-	-	-	-	12.070	
Кредиты, выданные клиентам														
Кредиты, выданные юридическим лицам (руб.)*	17,5%	-	951	-	-	951	21,7%	9.779	34.965	1.403	-	-	46.147	
Кредиты, выданные юридическим лицам (долл. США)*	14,3%	-	14.539	-	-	14.539	15,8%	-	16.269	791	-	-	17.060	
Кредиты, выданные физическим лицам (руб.)*	45,4%	1.660.759	3.085.968	458.507	-	5.205.234	50,7%	8.558	19.935	357	-	-	28.850	
Кредиты, выданные физическим лицам (долл. США)*	20,0%	-	-	143	-	143	-	-	-	-	-	-	-	
Активы, имеющиеся для продажи (руб.)*	8,1%	94	-	-	6.346	6.440	15,0%	16.641	4.291	91	-	-	21.023	
Процентные финансовые обязательства														
Текущие счета и депозиты клиентов														
Текущие счета (руб.)*	0,0%	123.601	-	-	-	123.601	0,0%	87.228	-	-	-	-	87.228	
Текущие счета (долл. США)*	0,0%	722	-	-	-	722	0,0%	5.942	-	-	-	-	5.942	
Вклады (руб.)*	12,5%	10.994	4.212	-	-	15.206	10,0%	5.289	6.490	-	-	-	11.779	
Вклады (долл. США)*	6,3%	7.749	3.512	-	-	11.261	6,7%	21.925	8.071	64	-	-	30.060	
Вклады (прочие валюты)*	7,3%	691	-	-	-	691	-	-	-	-	-	-	-	
Счета банков и других кредитных организаций в Банке														
руб.*	12,4%	250.049	1.072.757	-	-	1.322.806	-	-	-	-	-	-	-	
долл. США *	8,5%	5.746	830.319	1.233.910	-	2.069.975	-	-	-	-	-	-	-	
чешск. кроны*	9,6%	2.234.137	-	1.110.104	-	3.344.241	-	-	-	-	-	-	-	

*Для данных активов/обязательств существует фиксированная процентная ставка.

22. Финансовые инструменты (продолжение)

(в) Риск ликвидности

Группа осуществляет управление ликвидностью с целью обеспечения наличия средств в любое время для выполнения всех обязательств по движению денежных средств на момент, когда они будут причитаться к оплате. В таблице ниже показаны активы и обязательства по существующим датам погашения договорных обязательств по состоянию на 31 декабря 2003 г..

Тыс. руб.	2003 г.					Всего	2002 г.					Всего
	Менее 1 месяца	От 1 до 3 месяцев	От 3 месяцев до 1 года	От 1 до 5 лет	Без срока погашения		Менее 1 месяца	От 1 до 3 месяцев	От 3 месяцев до 1 года	От 1 до 5 лет	Без срока погашения	
Активы												
Денежные средства	4.915	-	-	-	-	4.915	6.405	-	-	-	-	6.405
Счета в ЦБ РФ	1.003.112	577	187.116	122.236	-	1.313.041	47.780	2.185	1.683	7	-	51.655
Счета в других банках и кредитных организациях	1.265.886	67.198	2.231	780	-	1.336.095	140.135	-	-	-	-	140.135
Кредиты, выданные клиентам	569.933	1.090.826	3.101.458	458.650	-	5.220.867	5.517	12.820	71.169	2.551	-	92.057
Активы, имеющиеся для продажи	94	-	-	6.346	16	6.456	4.106	12.535	4.291	91	379	21.402
Имущество, оборудование и нематериальные активы	-	-	-	-	153.271	153.271	-	-	-	-	19.853	19.853
Отложенные налоговые активы	-	-	-	73.640	-	73.640	-	-	-	-	-	-
Прочие активы	2.729	30.762	31.601	-	-	65.092	1.686	3.878	955	-	1.311	7.830
Всего активов	2.846.669	1.189.363	3.322.406	661.652	153.287	8.173.377	205.629	31.418	78.098	2.649	21.543	339.337
Обязательства												
Текущие счета и депозиты клиентов	137.899	5.858	7.724	-	-	151.481	100.945	19.439	14.561	64	-	135.009
Счета банков и других кредитных организаций в Банке	255.795	2.234.137	1.903.076	2.344.014	-	6.737.022	-	-	-	-	-	-
Прочие обязательства	43.586	55.452	2.731	-	-	101.769	4.867	417	-	-	-	5.284
Всего обязательств	437.280	2.295.447	1.913.531	2.344.014	-	6.990.272	105.812	19.856	14.561	64	-	140.293
Чистая позиция на 31 Декабря 2003г.	2.409.389	(1.106.084)	1.408.875	(1.682.362)	153.287	1.183.105	99.817	11.562	63.537	2.585	21.543	199.044

22. Финансовые инструменты (продолжение)

(г) Риск, связанный с иностранной валютой

У Группы имеются активы и обязательства в нескольких иностранных валютах. Риск, связанный с иностранной валютой, возникает, когда фактически или прогнозируемые активы в иностранной валюте становятся больше или меньше обязательств в такой валюте.

Риск, связанный с иностранной валютой, в основном возникает по причине финансирования операций Банка с обязательствами в иностранных валютах. Производные финансовые инструменты используются Группой для хеджирования дисбалансов в структуре активов и обязательств в иностранной валюте.

Тыс. руб.	2003 г.				2002 г.			
	Чешские кроны	Рубли	Долл. США	Прочие валюты	Всего	Рубли	Прочие валюты	Всего
Активы								
Денежные средства	-	3.368	504	1.043	4.915	4.247	2.158	6.405
Счета в Центральном банке Российской Федерации	-	1.313.041	-	-	1.313.041	51.655	-	51.655
Счета в других банках и кредитных организациях	10.200	276.273	1.047.280	2.342	1.336.095	122.224	17.911	140.135
Кредиты, выданные клиентам	-	5.206.185	14.682	-	5.220.867	74.997	17.060	92.057
Активы, имеющиеся для продажи	-	6.456	-	-	6.456	21.402	-	21.402
Имущество, оборудование и нематериальные активы	-	153.271	-	-	153.271	19.853	-	19.853
Отложенные налоговые активы	-	73.640	-	-	73.640	-	-	-
Прочие активы	1.423	61.931	1.738	-	65.092	7.563	267	7.830
Всего активов	11.623	7.094.165	1.064.204	3.385	8.173.377	301.941	37.396	339.337
Обязательства								
Текущие счета и депозиты клиентов	-	138.807	11.983	691	151.481	99.007	36.002	135.009
Счета банков и других кредитных организаций в Банке	3.344.241	1.322.806	2.069.975	-	6.737.022	-	-	-
Прочие обязательства	-	98.633	-	3.136	101.769	5.280	4	5.284
Всего обязательств	3.344.241	1.560.246	2.081.958	3.827	6.990.272	104.287	36.006	140.293
Влияние производных инструментов в иностранной валюте	3.329.370	(4.326.866)	997.496	-	-	-	-	-
Чистая позиция на 31 декабря 2003 г.	(3.248)	1.207.053	(20.258)	(442)	1.183.105	197.654	1.390	199.044

22. Финансовые инструменты (продолжение)

(д) Рыночная стоимость финансовых инструментов

В связи с отсутствием ликвидности и публикуемыми "индикаторными процентными ставками" на российском рынке, Банк пришел к выводу о том, что оценить рыночную стоимость некоторых своих финансовых активов и финансовых обязательств не представляется возможным.

Финансовые активы и финансовые обязательства, которые, как Банк полагает, он в состоянии оценить в отношении их рыночной стоимости, включают в себя денежные средства, счета в Центральном банке Российской Федерации, финансовые инструменты для торговли, счета в зарубежных банках и финансовых учреждениях, вклады и остатки средств у зарубежных неродственных банков и других финансовых учреждений. По оценке Банка, рыночная стоимость данных активов не отличается существенным образом от их балансовых значений.

23. Производные финансовые инструменты

Группа заключила следующие контракты, на основе которых она обязана приобретать доллары США по фиксированному курсу обмена рубля к доллару.:

	Номиналь ная сумма Тыс. руб.	Рыночная стоимость Тыс. руб.	Срок погашения	Аванс, уплаченный банком Тыс. руб.
Форвардные контракты в иностранной валюте*	79.900	(3.460)	Март 2004 г.	5.835
Контракты "своп" в иностранной валюте	30.000	(11.821)	февраль 2004 г.	-
Форвардные контракты в иностранной валюте *	22.000	(4.075)	февраль 2004 г.	16.939
Контракты "своп" в иностранной валюте	15.000	(177)	январь 2004 г.	-
	146.900	(19.533)		22.774

*Стороны сделок с условной суммой 91.000 тыс. долл. США являются родственными сторонами (см. примечание 27).

Группа заключила следующие контракты, на основании которых она обязана приобретать чешские кроны за долл. США по фиксированному курсу обмена кроны к долл. США:

	Номинальна я сумма Тыс. крон	Рыночная стоимость Тыс. руб.	Срок погашения	Аванс, уплаченн ый банком Тыс. руб.
Контракты "своп" в иностранной валюте**	2.000.000	(42.181)	январь 2004 г.	-
Контракты "своп" в иностранной валюте**	1.400.000	(14.293)	февраль 2004 г.	-
Контракты "своп" в иностранной валюте**	600.000	(16.866)	март 2004 г.	-
	4.000.000	(73.340)		-

**Контрагентами в данных операциях являются родственные стороны (см. примечание 27).

Группа не владела и не выпускала какие-либо производные финансовые инструменты в 2002 г.

24. Обязательства

У Группы имеются действующие обязательства по предоставлению кредита. Данные обязательства принимают форму утвержденных овердрафтов.

	2003 г.	2002 г.
	Тыс. руб.	Тыс. руб.
Договорная сумма		
Неиспользованные овердрафты	20.000	10.746
Гарантии	-	3.165
	<u>20.000</u>	<u>13.911</u>

Совокупные имеющиеся договорные обязательства о предоставлении кредита, указанные выше, не обязательно представляют будущие потребности в денежных средствах, поскольку многие из таких обязательств истекли или будут прекращены без обеспечения средствами.

25. Операционная аренда

Аренда в качестве арендатора

Не подлежащая отмене операционная аренда оплачивается следующим образом:

	2003 г.	2002 г.
	Тыс. руб.	Тыс. руб.
Менее одного года	37.854	24.874
От года до пяти лет	-	24.143
	<u>37.854</u>	<u>49.017</u>

Группа арендует ряд помещений и оборудования согласно операционной аренде. Арендные платежи обычно увеличиваются ежегодно, учитывая рыночную стоимость аренды. Ни один из видов аренды не включает в себя условную аренду.

В течение года 29.637 тыс. руб. (в 2002 г.: 9.350 тыс. руб.) были признаны в отчете о прибылях и убытках как расходы в отношении операционной аренды.

26. Непредвиденные расходы

(а) Судебные процессы

Руководству Группы неизвестны какие-либо существенные фактические, ожидающие решения или угрожающие требования к Группе.

(б) Налоговые обязательства

Система налогообложения в Российской Федерации является сравнительно новой и характеризуется большим количеством налогов и часто меняющимся законодательством, которое зачастую является неясным, противоречивым и подлежит толкованию. Часто существуют различные интерпретации между различными налоговыми органами и

юрисдикциями. Налоги подлежат пересмотру и изучению рядом организаций, которые по закону имеют право налагать значительные пени, штрафы и процентные начисления.

Данные факты могут создавать налоговые риски в Российской Федерации, которые являются значительно большими, нежели в других странах. Руководство полагает, что оно в достаточной степени обеспечило налоговые обязательства, основываясь на своем толковании налогового законодательства. Тем не менее, у соответствующих организаций могут быть отличные интерпретации.

27. Сделки с аффилированными лицами

Суммы, включенные в отчет о прибылях и убытках в отношении сделок с аффилированными лицами, представлены ниже:

	2003 г. Тыс. руб.	2002 г. Тыс. руб.
Процентный доход		
eBanka, a.s.	404	-
	<u>404</u>	<u>-</u>
Проценты уплаченные		
Česká pojišťovna, a.s.	(38.739)	-
Home Credit Finance, a.s.	(36.731)	-
První městská banka, a.s.	(14.557)	-
eBanka, a.s.	(4.715)	-
	<u>(94.742)</u>	<u>-</u>
Проценты и комиссии уплаченные		
eBanka, a.s.	(5.544)	-
První městská banka, a.s.	(1.158)	-
	<u>(6.702)</u>	<u>-</u>
Чистый (убыток)/доход от операций с иностранной валютой		
Home Credit Finance, a.s.	55.301	1.149
Česká pojišťovna, a.s.	(39.948)	-
eBanka, a.s.	(48.862)	-
	<u>(33.509)</u>	<u>1.149</u>
Прочие доходы		
ООО "Инко-Технополис"	99	961
	<u>99</u>	<u>961</u>
Общие административные расходы		
ООО "Инко-Технополис"	(18.493)	(5.055)
Home Credit International, a.s.	(9.220)	(6.333)
	<u>(27.713)</u>	<u>(11.388)</u>
	<u>(162.163)</u>	<u>(9.278)</u>

27. Сделки с аффилированными лицами (продолжение)

Суммы, включенные в балансовый отчет в отношении сделок с аффилированными лицами, представлены ниже:

	Примечание	2003 г. Тыс.	2002 г. Тыс. руб.
Счета банков и других кредитных организаций в Банке			
eBanka, a.s.		_____	_____ -
		_____	_____ -
Текущие счета и вклады клиентов			
ООО "Инко-Технополис"			
		_____	_____
		_____	_____
Счета в банках и других кредитных организациях			
První městská banka, a.s.	18	(2.234.13	-
Home Credit Finance, a.s.	18	(2.064.22	-
eBanka, a.s.	18	(1.110.10	-
Česká pojišťovna, a.s.	18	(1.072.75	-
		<u>(6.481.22</u>	_____
Прочие обязательства			
eBanka, a.s.	23		-
Česká pojišťovna, a.s.	23		-
Home Credit International, a.s.			-
		_____	(5.150)
		_____	<u>(7.754)</u>

28. Денежные и приравненные к ним средства

Денежные и приравненные к ним средства по состоянию на конец года состоят из следующих статей:

	Примечание	2003 г. Тыс. руб.	2002 г. Тыс. руб.
Денежные средства		4.915	6.405
Счета ностро в Центральном банке Российской Федерации	11	281.929	35.995
Срочные вклады в Центральном банке Российской Федерации, причитающиеся в течение одного месяца	11	700.022	-
Счета в других кредитных организациях к получению в течение одного месяца		1.265.8 86	140.135
		<u>2.252.7</u> <u>52</u>	<u>182.535</u>

Общество с ограниченной ответственностью
"Хоум Кредит энд Финанс Банк"

Сводная финансовая отчетность
за период, оканчивающийся 30 июня 2004 г.

(неаудированная)

Содержание

Промежуточный сводный отчет о прибылях и убытках	3
Промежуточный сводный балансовый отчет	4
Промежуточный сводный отчет об изменениях в составе капитала	5
Промежуточный сводный отчет о движении денежных средств	6
Примечания к промежуточной сводной финансовой отчетности	7

"Хоум Кредит энд Финанс Банк"
*Промежуточная сводная финансовая отчетность
за период, оканчивающийся 30 июня 2004 г*

	Примечание	янв-июн 2004 Тыс. руб.	янв-дек 2003 Тыс. руб.
Процентный доход	4	1.329.906	361.778
Расходы по выплате процентов	4	<u>(379.944)</u>	<u>(106.489)</u>
Чистый процентный доход		949,962	255.289
Комиссионные доходы	5	344.806	161.469
Комиссионные расходы		<u>(8.375)</u>	<u>(7.489)</u>
Чистый комиссионный доход		336.431	153.980
Чистый доход от операций с иностранной валютой		14.998	(68.718)
Чистый доход от распоряжения активами, имеющимися для продажи		6	353
Прочие доходы		<u>7.646</u>	<u>2.749</u>
Операционный доход		22.650	(65.616)
Резервы на возможные потери	6	(389.004)	(156.500)
Общие административные расходы	7	<u>(723.456)</u>	<u>(504.713)</u>
Операционные расходы		(1.112.460)	(661.213)
Прибыль/Убыток до налогообложения		196.583	(317.560)
Отложенный налог / (расходы по налогу на прибыль)	8	<u>(84.597)</u>	<u>73.621</u>
Чистая прибыль/ убыток за период		<u>111.986</u>	<u>(243.939)</u>

Промежуточная сводная финансовая отчетность, представленная на страницах 3 – 14,
была утверждена Правлением Банка 06.08.2004

Председатель Правления

Главный бухгалтер

А. В. Лыков

Т. В. Гордеева

	Примечание	30 июня 2004 Тыс. руб.	31 дек 2003 Тыс. руб.
АКТИВЫ			
Денежные средства		8.989	4.915
Счета в Центральном банке Российской Федерации	9	756.549	1.313.041
Счета в других банках и кредитных организациях	10	1.518.499	1.336.095
Кредиты, выданные клиентам	11	6.978.579	5.220.867
Активы, имеющиеся в наличии для продажи		6.457	6.456
Имущество, оборудование и нематериальные активы	12	228.770	153.271
Отложенные налоговые активы		16.677	73.640
Прочие активы	13	175.443	65.092
Всего активов		<u>9.689.963</u>	<u>8.173.377</u>
ОБЯЗАТЕЛЬСТВА И СОБСТВЕННЫЕ СРЕДСТВА			
Счета банков и других кредитных организаций в Банке	14	6.793.507	6.737.022
Текущие счета и депозиты клиентов	15	324.986	151.481
Налог на прибыль к уплате		27.658	-
Прочие обязательства	16	70.721	101.769
Всего обязательств		<u>7.216.872</u>	<u>6.990.272</u>
Собственные средства			
Уставный капитал		405.707	405.707
Прочие вклады в капитал		2.444.336	1.266.336
Накопленные убытки		(376.952)	(488.938)
Всего собственных средств		<u>2.473.091</u>	<u>1.183.105</u>
Всего обязательств и собственных средств		<u>9.689.963</u>	<u>8.173.377</u>

"Хоум Кредит энд Финанс Банк"
*Промежуточный сводный отчет об изменениях в составе основных средств
 За период оканчивающийся 30 июня 2004 г*

	Уставный капитал Тыс. руб.	Прочие вклады в имущество Тыс. руб.	Накопленные убытки Тыс. руб.	Всего Тыс. руб.
Баланс на 1 января 2003 г.	332,707	164,336	(297,999)	199,044
Реформация баланса	-	(53,000)	53,000	-
Вклады Участников	73,000	1,155,000	-	1,228,000
Чистый убыток за период	-	-	(243,939)	(243,939)
Баланс на 31 декабря 2003 г.	<u>405,707</u>	<u>1,266,336</u>	<u>(488,938)</u>	<u>1,183,105</u>

	Уставный капитал Тыс. руб.	Прочие вклады в имущество Тыс. руб.	Накопленные убытки Тыс. руб.	Всего Тыс. руб.
Баланс на 1 января 2004 г	405.707	1.266.336	(488.938)	(1.183.105)
Вклады Участников	-	1.178.000	-	1.178.000
Чистая прибыль/убыток за период	-	-	111.986	111.986
Баланс на 30 июня 2004 г.	<u>405.707</u>	<u>2.444.336</u>	<u>(376.952)</u>	<u>2.473.091</u>

Неофициальный перевод с английского языка

"Хоум Кредит энд Финанс Банк"
 Промежуточный сводный отчет о движении денежных средств
 За период оканчивающийся 30 июня 2004 г

	январь-июнь 2004	январь-декабрь 2003
Примечание	Тыс.руб	Тыс. руб.
Операционная деятельность		
Прибыль/Убыток до налогообложения	196.583	(317.560)
Корректировки в отношении:		
Начисление износа и операционные отчисления	7 14.101	12.516
Прибыль/ Убыток при реализации имущества, оборудования и нематериальных активов	(33)	4.459
Прибыль от распоряжения инвестициями	(6)	(116)
Резервы на возможные потери	6 389.004	156.500
Накопленные проценты к получению/уплате	129.713	28.728
Нереализованная курсовая разница от операций с иностранной валютой (положительная/отрицательная)	3.807	92.873
	<u>733.169</u>	<u>(22.600)</u>
Чистый операционный приток наличности до изменений в составе оборотного капитала		
Увеличение кредитов, выданных клиентам	(2.117.855)	(5.250.107)
Уменьшение/Увеличение счетов в кредитных организациях	95.526	(382.448)
Уменьшение прочих активов	(117.086)	(58.378)
Увеличение текущих счетов и депозитов клиентов	173.505	16.188
Уменьшение/Увеличение прочих обязательств	(31.024)	3.612
	<u>(1.263.765)</u>	<u>(5.693.733)</u>
Денежные средства от операционной деятельности		
Уплаченные налоги на прибыль	-	(19)
	<u>(1.263.765)</u>	<u>(5.693.752)</u>
Движение денежных средств по операционной деятельности		
Инвестиционная деятельность		
Доход от продажи имущества и оборудования	-	1
Доход от реализации инвестиций	(76)	51.055
Приобретение имущества, оборудования и нематериальных активов	(89.484)	(150.595)
Приобретение инвестиций	-	(35.552)
	<u>(89.560)</u>	<u>(135.091)</u>
Движение денежных средств по инвестиционной деятельности		
Финансовая деятельность		
Вклады в имущество	1.178.000	1.228.000
Поступление / (выбытие) средств по кредитам, выданных банками и другими кредитными организациями	(97.594)	6.671.060
	<u>1.080.406</u>	<u>7.899.060</u>
Приток наличности от финансовой деятельности		
Чистое увеличение денежных и приравненных к ним средств	(272.919)	2.070.217
Денежные и приравненные к ним средства на 1 января	20 2.252.752	182.535
Денежные и приравненные к ним средства на конец периода	20 <u>1.979.833</u>	<u>2.252.752</u>

Неофициальный перевод с английского языка

1. Описание группы

"Хоум Кредит энд Финанс Банк", ранее именуемый Инновационный банк "Технополис" ("Банк") был образован в Российской Федерации в качестве Общества с ограниченной ответственностью и получил банковскую лицензию в 1990 г.

Юридический адрес

317А Зеленоград
Москва 124482
Российская Федерация

Участники	Страна регистрации	Доля собственности (%)	
		30 июн 2004	31 дек 2003
Home Credit Finance a.s.	Чешская Республика	99,80	99,80
Хватал Ладислав	-	0,20	0,20

Объединенные дочерние компании

	Страна регистрации	Доля собственности (%)	
		30 июн 2004	31 дек 2003
ООО "Инфобос"	Российская Федерация	70,00	70,00
ООО "Лико-Технополис"	Российская Федерация	95,00	95,00

Совет

Станек Станислав	Председатель
Потак Роберт	Заместитель председателя
Хватал Ладислав	Член
Зденек Штика	Член
Милев Петр	Член

Правление

Лыков Андрей	Председатель
Соукуп Вацлав	Первый заместитель председателя
Мосолов Дмитрий	Заместитель председателя
Гордеева Татьяна	Главный бухгалтер
Станек Станислав	Член

Основная деятельность

Основной деятельностью Группы является осуществление потребительского кредитования населения на территории Российской Федерации. Деятельность Группы регулируется Центральным банком Российской Федерации ("ЦБРФ").

2. Основы составления отчетности

Сводная промежуточная финансовая отчетность была подготовлена в соответствии с Международными стандартами финансовой отчетности 34 *Промежуточная Финансовая Отчетность*. Промежуточная финансовая отчетность за период, оканчивающийся 30 июня 2004г была подготовлена в соответствии с принципом последовательности и рассматривается как дополнение к ежегодным финансовым отчетам Группы за период, окончившийся 31 декабря 2003 г подготовленным в соответствии с Международными стандартами финансовой отчетности (МСФО), введенными в действие Советом по международным стандартам аудита (СМСА), и толкованием, выпущенным Постоянным комитетом по интерпретации СМСА.

3. Существенные принципы учетной политики

Существенные принципы учетной политики, примененные в подготовке промежуточной финансовой отчетности, соответствуют существенным принципам учетной политики используемым в подготовке ежегодных финансовых отчетов Группы за период, окончившийся 31 декабря 2003г.

4. Процентные доходы и расходы

	янв-июн 2004 г. Тыс. руб.	янв-дек 2003 г. Тыс. руб.
Процентные доходы		
Кредиты, выданные физическим лицам	1.313.311	343.538
Счета в других банках и кредитных организациях	14.206	9.451
Кредиты, выданные юридическим лицам	2.041	7.859
Ценные бумаги	348	930
	<u>1.329.906</u>	<u>361.778</u>
Процентные расходы		
Остатки средств в банках и других кредитных организациях	378.979	103.258
Текущие счета и депозиты клиентов	965	3.231
	<u>379.944</u>	<u>106.489</u>

5. Комиссионный доход

	янв-июн 2004 г. Тыс. руб.	янв-дек 2003г. Тыс. руб.
Кредитные операции	344.251	159.651
Прочее	555	1.818
	<u>344.806</u>	<u>161.469</u>

6. Резервы на возможные потери

	янв-июн 2004 г. Тыс. руб.	янв-дек 2003г. Тыс. руб.
Кредиты, выданные клиентам	384.922	158.055
Счета в других банках и кредитных организациях	1.668	(2.434)
Прочие активы	2.414	879
	<u>389.004</u>	<u>156.500</u>

7. Общие административные расходы

	янв-июн 2004 г. Тыс. руб.	янв-дек 2003г. Тыс. руб.
Компенсация сотрудникам	249.246	164.776
Услуги связи и информационные услуги	122.169	65.853
Реклама и маркетинг	64.491	71.642
Налоги, связанные с заработной платой	59.098	37.446
Налоги, кроме налога на прибыль	49.262	42.428
Арендная плата	33.106	29.637
Канцелярские товары	29.640	23.353
Профессиональные услуги	21.015	20.957
Командировочные расходы	15.140	10.222
Амортизация	14.101	12.516
Ремонт и техническое обслуживание	3.550	5.461
Безопасность	1.412	1.534
Прочее	61.226	18.888
	<u>723.456</u>	<u>504.713</u>

8. Расходы по уплате налога на прибыль

	янв-июн 2004 г. Тыс. руб.	янв-дек 2003г. Тыс. руб.
Расходы по уплате текущего налога	(27.634)	(19)
Отложенный налог / (расходы по уплате налога)	<u>(56.963)</u>	<u>73.640</u>
Всего отложенный налог / (расходы) по уплате налога на прибыль в отчете о прибылях и убытках	<u>(84.597)</u>	<u>73.621</u>

9. Счета в Центральном банке Российской Федерации

	30 июн 2004 Тыс. руб.	31 дек 2003 Тыс. руб.
Счетаostro	498.270	281.929
Минимальный резервный вклад	258.279	331.090
Срочные вклады	<u>-</u>	<u>700.022</u>
	<u>756.549</u>	<u>1.313.041</u>

10. Счета в других банках и кредитных организациях

	30 июн 2004 Тыс. руб.	31 дек 2003 Тыс. руб.
Счетаostro	34.255	85.678
Кредиты и срочные вклады	<u>1.485.912</u>	<u>1.250.417</u>
Резервы на возможные потери	<u>(1.668)</u>	<u>-</u>
	<u>1.518.499</u>	<u>1.336.095</u>

11. Кредиты, выданные клиентам

	30 июн 2004 Тыс. руб.	31 дек 2003 Тыс. руб.
Кредиты, выданные физическим лицам	7.494.679	5.365.320
Кредиты, выданные юридическим лицам	<u>31.350</u>	<u>16.409</u>
Резервы по ссудной задолженности	<u>(547.450)</u>	<u>(160.862)</u>
	<u>6.978.579</u>	<u>5.220.867</u>

12. Имущество, оборудование и нематериальные активы

(а) Нематериальные активы

	30 июн 2004 Тыс. руб.	31 дек 2003 Тыс. руб.
Стоимость приобретения	544	509
Накопленная амортизация	<u>(360)</u>	<u>(338)</u>
Текущая стоимость	<u>184</u>	<u>171</u>

(б) Имущество и оборудование

	30 июн 2004 Тыс. руб.	31 дек 2003 Тыс. руб.
Стоимость приобретения	787.828	806.096
Накопленная амортизация	<u>(559.242)</u>	<u>(652.996)</u>
Текущая стоимость	<u>228.586</u>	<u>153.100</u>

13. Прочие активы

	30 июн 2004 Тыс. руб.	31 дек 2003 Тыс. руб.
Расчеты с поставщиками	68.928	5.413
Материалы, оборудование и прочие товарно-материальные запасы	26.893	28.077
Прочая дебиторская задолженность по налогообложению	6.987	8.560
Положительная переоценка от операций с производными инструментами	5.038	-
Прочее	<u>69.643</u>	<u>24.247</u>
Резервы на возможные потери	<u>(2.046)</u>	<u>(1.205)</u>
	<u>175.443</u>	<u>65.092</u>

14. Счета банков и других кредитных организаций в Банке

	30 июн 2004 Тыс. руб.	31 дек 2003 Тыс. руб.
Необеспеченные банковские кредиты	3.851.671	3.344.241
Срочные депозиты	2.913.446	3.386.986
Прочие остатки	<u>28.390</u>	<u>5.795</u>
	<u>6.793.507</u>	<u>6.737.022</u>

Срочные депозиты

	Процентная ставка	Срок погашения	Сумма задолженности	
			30 июн 2004 Тыс. руб.	31 дек 2003 Тыс. руб.
Срочный депозит в размере 1.369 млн. руб	Фиксированная 12,0%	июль 2004 г.	1.406.663	-
Срочный депозит в размере 627 млн. руб.	Фиксированная 9,4%	август 2004 г.	647.058	-
Срочный депозит в размере 15.000 тыс. долл. США	Фиксированная 7,25%	июнь 2005 г.	437.395	-
Срочный депозит в размере 344 млн. руб.	Фиксированная 10,6%	июль 2004 г.	343.956	-
Срочный депозит в размере 2.275 тыс. долл. США	Фиксированная 1,9%	июль 2004 г.	78.374	-
Срочный депозит в размере 41.500 тыс. долл. США	Фиксированная 10,0%	январь 2005 г.	-	1.233.910
Срочный депозит в размере 1.050 млн.руб	Фиксированная 15,1%	май 2004 г.	-	1.072.757
Срочный депозит в размере 11.500 тыс. долл. США	Фиксированная 6,3%	июль 2004 г.	-	347.311
Срочный депозит в размере 250 млн.руб	Фиксированная 1,0%	январь 2004 г.	-	250.000
Срочный депозит в размере 7.620 тыс. долл. США	Фиксированная 6,3%	август 2004 г.	-	229.247
Срочный депозит в размере 5.000 тыс. долл. США	Фиксированная 6,3%	сентябрь 2004 г.	-	149.593
Срочный депозит в размере 3.500 тыс. долл. США	Фиксированная 6,3%	октябрь 2004 г.	-	104.168
			2.913.446	3.386.986

Необеспеченные банковские кредиты

	Процентная ставка	Срок погашения	Сумма задолженности	
			30 июн 2004 Тыс. руб.	31 дек 2003 Тыс. руб.
Срочный кредит на сумму 1.000 млн. руб	Фиксированная 15,4%	ноябрь 2005 г.	1.062.679	-
Срочный кредит на сумму 35 млн. долл США	Фиксированная 8,3%	апрель 2009 г.	1.032.024	-

Срочный кредит на сумму 35 млн. долл США	Фиксированная 8,3%	май 2009 г.	1.027.367	-
Срочный кредит на сумму 25 млн. долл США	Фиксированная 9,3%	июнь 2009 г.	729.601	-
Срочный кредит на сумму 1.000 млн. чешских крон	Фиксированная 10,2%	декабрь 2005 г.	-	1.110.104
Срочный кредит на сумму 1.400 млн. чешских крон	Фиксированная 9,3%	февраль 2004 г.	-	1.565.692
Срочный кредит на сумму 600 млн. чешских крон	Фиксированная 9,3%	март 2004 г.	-	668.445
			3.851.671	3.344.241
			3.851.671	3.344.241

15. Текущие счета и депозиты клиентов

	30 июн 2004 Тыс. руб.	31 дек 2003 Тыс. руб.
Текущие счета	249.597	124.323
Срочные вклады	73.406	25.147
Вклады до востребования	1.983	2.011
	324.986	151.481
	324.986	151.481

16. Прочие обязательства

	30 июн 2004 Тыс. руб.	31 дек 2003 Тыс. руб.
Расходы по заработной плате	38.341	206
Расчеты с поставщиками	20.473	5.541
Отрицательная переоценка от операций с производными инструментами	8.845	92.874
Налоги, причитающиеся к уплате	2.207	2.731
Прочее	855	417
	70.721	101.769
	70.721	101.769

17. Производные финансовые инструменты

По состоянию на 30 июня Группа заключила следующие контракты, на основе которых она обязана приобретать доллары США по фиксированному курсу обмена рубля к доллару:

	Срок погашения	Номинальная стоимость Тыс. долл. США	Рыночная стоимость Тыс. руб.
Форвардные контракты в иностранной валюте	июль 2004	1.000	39
Форвардные контракты в иностранной валюте	август 2004	15.000	(815)
Форвардные контракты в иностранной валюте	сентябрь 2004	14.700	3.381
Форвардные контракты в иностранной валюте	сентябрь 2004	2.966	204
Форвардные контракты в иностранной валюте	октябрь 2004	22.333	(4.928)
Форвардные контракты в иностранной валюте	ноябрь 2004	16.625	(3.103)
Форвардные контракты в иностранной валюте	декабрь 2004	2.529	1.415
		75.153	(3.807)

По состоянию на 31 декабря 2003 г Группа заключила следующие контракты, на основании которых она обязана приобретать доллары США по фиксированному курсу обмена рубля к доллару:

	Срок погашения	Номинальная стоимость Тыс. долл. США	Рыночная стоимость Тыс. руб.
Контракты "своп" в иностранной валюте	январь 2004	15.000	(177)
Контракты "своп" в иностранной валюте	февраль 2004	30.000	(11.821)
Форвардные контракты в иностранной валюте	февраль 2004	22.000	(4.075)
Форвардные контракты в иностранной валюте	март 2004	79.900	(3.460)
		146.900	(19.533)

По состоянию на 31 декабря 2003 г Группа заключила следующие контракты, на основании которых она обязана приобретать чешские кроны за доллары США по фиксированному курсу обмена кроны к доллару:

	Срок погашения	Номинальная стоимость Тыс. чешских крон.	Рыночная стоимость Тыс. руб.
Контракты "своп" в иностранной валюте	январь 2004	2.000.000	(42.181)
Контракты "своп" в иностранной валюте	февраль 2004	1.400.000	(14.293)
Контракты "своп" в иностранной валюте	март 2004	600.000	(16.866)
		4.000.000	(73.340)

18. Обязательства

У Группы имеются действующие обязательства по предоставлению кредита. Данные обязательства принимают форму утвержденных овердрафтов.

	30 июн 2004	31 дек 2003
	Тыс. руб.	Тыс. руб.
Договорная сумма		
Неиспользованные овердрафты	288	20.000
	288	20.000

Совокупные имеющиеся договорные обязательства о предоставлении кредита, указанные выше, не обязательно представляют будущие потребности в денежных средствах, поскольку многие из таких обязательств истекли или будут прекращены без обеспечения средствами.

19. Операционная аренда

Аренда в качестве арендатора

Не подлежащая отмене операционная аренда оплачивается следующим образом:

	30 июн 2004	31 дек 2003
	Тыс. руб.	Тыс. руб.
Менее одного года	41.911	37.854
	41.911	37.854

Группа арендует ряд помещений и оборудования согласно операционной аренде. Арендные платежи обычно увеличиваются ежегодно, учитывая рыночную стоимость аренды. Ни один из видов аренды не включает в себя условную аренду.

В течение промежуточного периода 33.106 тыс.руб (2003:29.637 тыс.руб) были признаны в отчете о прибылях и убытках как расходы в отношении операционной аренды

20. Денежные и приравненные к ним средства

Денежные и приравненные к ним средства по состоянию на конец года состоят из следующих статей:

	30 июня 2004	31 дек 2003
	Тыс. руб.	Тыс. руб.
Денежные средства	8.989	4.915
Счетаostro в Центральном банке Российской Федерации	498.270	281.929
Срочные вклады в Центральном банке Российской Федерации причитающиеся в течение одного месяца	-	700.022
Счета в других кредитных организациях к получению в течение одного месяца	1.472.574	1.265.886
	<u>1.979.833</u>	<u>2.252.752</u>

Банковская отчетность

Код формы документа по ОКУД 0409101

Код территории по ОКАТО	Код кредитной организации		
	по ОКПО	Рег.номер	БИК
45	9807804	316	044585216

ОБОРОТНАЯ ВЕДОМОСТЬ ПО СЧЕТАМ БУХГАЛТЕРСКОГО УЧЕТА КРЕДИТНОЙ ОРГАНИЗАЦИИ
за ДЕКАБРЬ месяц 2003 г.

Наименование кредитной организации
ООО "Хоум Кредит энд Финанс Банк"

Почтовый адрес 124482 Москва г.Зеленоград корп.317 а

Форма №101
Месячная
тыс.руб.

Номер счета второго порядка	Входящие остатки на отчетную дату			Обороты за отчетный период						Исходящие остатки		
	руб.	ин.вал., драг.металлы	итого	по дебету			по кредиту			руб.	ин.вал., драг.металлы	итого
				руб.	ин.вал., драг.металлы	итого	руб.	ин.вал., драг.металлы	итого			
1	2	3	4	5	6	7	8	9	10	11	12	13

А. Балансовые счета

Актив	руб.	ин.вал., драг.металлы	итого	руб.	ин.вал., драг.металлы	итого	руб.	ин.вал., драг.металлы	итого	руб.	ин.вал., драг.металлы	итого
20202	1473	1996	3469	29875	4731	34606	27980	5180	33160	3368	1547	4915
20209	0	0	0	6000	0	6000	6000	0	6000	0	0	0
30102	110246	0	110246	13329380	0	13329380	13157697	0	13157697	281929	0	281929
30110	3637	24366	28003	503587	4220684	4724271	253689	4235047	4488736	253535	10003	263538
30114	0	5989	5989	0	23296101	23296101	0	23290171	23290171	0	11919	11919
30115	0	0	0	0	8006855	8006855	0	7996671	7996671	0	10184	10184
30202	35557	0	35557	66221	0	66221	0	0	0	101778	0	101778
30204	189214	0	189214	40098	0	40098	0	0	0	229312	0	229312
30221	0	0	0	0	354532	354532	0	354532	354532	0	0	0
30602	267	0	267	70	0	70	325	0	325	12	0	12
31902	0	0	0	7500000	0	7500000	7500000	0	7500000	0	0	0
31903	0	0	0	2900000	0	2900000	2200000	0	2200000	700000	0	700000
32002	0	0	0	70000	3774400	3844400	70000	3774400	3844400	0	0	0
32003	0	466898	466898	50000	2575503	2625503	50000	3042401	3092401	0	0	0
32004	0	0	0	0	427005	427005	0	58824	58824	0	368181	368181
32005	0	0	0	0	475838	475838	0	148	148	0	475690	475690
32006	0	44608	44608	0	359	359	0	785	785	0	44182	44182
32201	0	625	625	0	4	4	0	167	167	0	462	462
32205	3076	0	3076	5820	0	5820	1267	0	1267	7629	0	7629
32206	15094	0	15094	0	0	0	0	0	0	15094	0	15094
32208	0	2980	2980	0	60	60	0	53	53	0	2987	2987
32302	0	0	0	0	11534063	11534063	0	11534063	11534063	0	0	0
32303	0	764285	764285	0	6489568	6489568	0	7118362	7118362	0	135491	135491
32802	0	0	0	0	14872	14872	0	0	0	0	14872	14872
45201	0	0	0	44555	0	44555	44555	0	44555	0	0	0
45206	1000	5948	6948	0	48	48	0	105	105	1000	5891	6891
45207	2772	10632	13404	0	78	78	2772	1285	4057	0	9425	9425
45502	0	0	0	83	0	83	80	0	80	3	0	3
45503	295	0	295	879	0	879	522	0	522	652	0	652
45504	215429	0	215429	192698	0	192698	75493	0	75493	332634	0	332634
45505	1322928	0	1322928	1025327	0	1025327	170180	0	170180	2178075	0	2178075
45506	1713320	150	1713470	1183021	1	1183022	114451	6	114457	2781890	145	2782035
45812	42	0	42	0	0	0	0	0	0	42	0	42
45815	23003	89	23092	41082	0	41082	28871	89	28960	35214	0	35214

45912	0	0	0	40	0	40	0	0	0	40	0	40
45915	0	1	1	10698	0	10698	10698	1	10698	0	0	0
47001	0	595	595	0	5	5	0	11	11	0	589	589
47408	0	0	0	8287768	9128571	17416339	8287768	9128571	17416339	0	0	0
47423	552	430	982	772	683	1455	832	452	1284	492	661	1153
47427	26853	170	27023	34262	576	34838	24325	58	24383	36790	688	37478
47502	9452	24038	33490	13531	14875	28406	79	10443	10522	22904	28470	51374
50305	6312	0	6312	0	0	0	0	0	0	6312	0	6312
50606	3	0	3	0	0	0	0	0	0	3	0	3
50705	30	0	30	0	0	0	0	0	0	30	0	30
50706	111	0	111	0	0	0	0	0	0	111	0	111
50905	3	0	3	0	0	0	0	0	0	3	0	3
51501	1325	0	1325	0	0	0	0	0	0	1325	0	1325
51506	9730	0	9730	0	0	0	0	0	0	9730	0	9730
51507	2300	0	2300	0	0	0	0	0	0	2300	0	2300
51509	3500	0	3500	0	0	0	0	0	0	3500	0	3500
60202	60	0	60	0	0	0	0	0	0	60	0	60
60302	1701	0	1701	0	0	0	6	0	6	1695	0	1695
60304	0	0	0	573	0	573	573	0	573	0	0	0
60306	8951	0	8951	11417	0	11417	19976	0	19976	392	0	392
60308	2103	646	2749	7190	483	7673	8843	615	9458	450	514	964
60310	8264	0	8264	20220	64	20284	17201	64	17265	11283	0	11283
60312	72662	0	72662	54297	0	54297	115668	0	115668	11291	0	11291
60314	321	411	732	1614	2270	3884	1527	1259	2786	408	1422	1830
60323	439	0	439	14	0	14	9	0	9	444	0	444
60401	104633	0	104633	23139	0	23139	5779	0	5779	121993	0	121993
60701	16539	0	16539	27303	0	27303	21750	0	21750	22092	0	22092
60901	1	0	1	0	0	0	0	0	0	1	0	1
61002	274	0	274	533	0	533	633	0	633	174	0	174
61008	13724	0	13724	17798	0	17798	7509	0	7509	24013	0	24013
61009	3442	0	3442	3500	0	3500	3207	0	3207	3735	0	3735
61010	5	0	5	15	0	15	11	0	11	9	0	9
61011	151	0	151	43	0	43	49	0	49	145	0	145
61202	0	0	0	3994	0	3994	3994	0	3994	0	0	0
61403	19980	0	19980	4611	0	4611	4002	0	4002	20589	0	20589
61406	134900	0	134900	74734	0	74734	209634	0	209634	0	0	0
70201	4423	0	4423	4407	0	4407	8830	0	8830	0	0	0
70202	5485	0	5485	16066	0	16066	21551	0	21551	0	0	0
70203	370	0	370	170	0	170	540	0	540	0	0	0
70204	81	0	81	38	0	38	119	0	119	0	0	0
70205	0	0	0	209636	0	209636	209636	0	209636	0	0	0
70206	49315	0	49315	66194	0	66194	115509	0	115509	0	0	0
70208	14	0	14	1	0	1	15	0	15	0	0	0
70209	179593	0	179593	381302	0	381302	560895	0	560895	0	0	0
70501	210	0	210	301	0	301	0	0	0	511	0	511
итого по активу (баланс)												
4325165	1354857	5680022	36264877	70322229	106587106	33365050	70553763	103918813	7224992	1123323	8348315	
Пассив												
10406	173000	0	173000	0	0	0	0	0	173000	0	0	173000
10601	384	0	384	0	0	0	0	0	384	0	0	384
10602	226165	0	226165	0	0	0	0	0	226165	0	0	226165
10701	207	0	207	0	0	0	0	0	207	0	0	207
10702	31	0	31	17	0	17	0	0	14	0	0	14
10703	460	0	460	0	0	0	0	0	460	0	0	460
30222	0	0	0	100229	0	100229	100229	0	100229	0	0	0
30223	0	0	0	72890	0	72890	72890	0	72890	0	0	0
31302	0	0	0	200000	0	200000	200000	0	200000	0	0	0
31303	0	0	0	0	0	0	250000	0	250000	250000	0	250000
31308	0	438	438	0	459	459	0	688	688	0	667	667
31405	0	0	0	0	0	0	0	2219580	2219580	0	2219580	2219580
31408	0	0	0	0	0	0	0	1109790	1109790	0	1109790	1109790
32015	5115	0	5115	4673	0	4673	8438	0	8438	8880	0	8880
32211	218	0	218	15	0	15	59	0	59	262	0	262
32311	7643	0	7643	7643	0	7643	1355	0	1355	1355	0	1355
32801	10	171	181	5	60	65	68	576	644	73	687	760
40701	12606	201	12807	8290	320	8610	14625	318	14943	18941	199	19140
40702	32529	200	32729	1084397	66289	1150686	1094886	66611	1161497	43018	522	43540

40703	36	0	36	99	0	99	156	0	156	93	0	93
40802	731	1	732	6763	0	6763	6732	0	6732	700	1	701
40807	0	8846	8846	0	448631	448631	0	444864	444864	0	5079	5079
40813	183	0	183	360	0	360	230	0	230	53	0	53
40814	2854	0	2854	450000	0	450000	447204	0	447204	58	0	58
40911	0	0	0	2403780	0	2403780	2403780	0	2403780	0	0	0
42301	31799	4332	36131	2871075	2871	2873946	2888364	543	2888907	49088	2004	51092
42304	263	3257	3520	0	2102	2102	360	1961	2321	623	3116	3739
42305	4724	4669	9393	880	836	1716	1577	2868	4445	5421	6701	12122
42505	1050000	0	1050000	0	0	0	0	0	0	1050000	0	1050000
42506	0	3126132	3126132	0	1108160	1108160	0	17923	17923	0	2035895	2035895
42601	0	1	1	0	118	118	0	118	118	0	1	1
42604	20	119	139	21	2	23	21	118	139	20	235	255
42605	192	0	192	0	0	0	0	0	0	192	0	192
45215	203	0	203	40	0	40	0	0	0	163	0	163
45515	51567	0	51567	9828	0	9828	147069	0	147069	188808	0	188808
45818	12012	0	12012	1230	0	1230	13281	0	13281	24063	0	24063
47008	6	0	6	0	0	0	0	0	0	6	0	6
47407	0	0	0	5791344	11612947	17404291	5791344	11612947	17404291	0	0	0
47411	147	171	318	70	84	154	65	50	115	142	137	279
47416	9811	3	9814	98964	20	98984	109610	17	109627	20457	0	20457
47422	10	0	10	1130	0	1130	1174	0	1174	54	0	54
47425	32000	0	32000	11483	0	11483	93578	0	93578	114095	0	114095
47426	9304	23868	33172	9	10359	10368	13467	29696	43163	22762	43205	65967
47501	26843	1	26844	35017	1	35018	44932	0	44932	36758	0	36758
50312	63	0	63	0	0	0	0	0	0	63	0	63
50405	0	0	0	70	0	70	70	0	70	0	0	0
50709	141	0	141	0	0	0	0	0	0	141	0	141
51510	16838	0	16838	0	0	0	0	0	0	16838	0	16838
60301	179	0	179	7148	0	7148	9536	0	9536	2567	0	2567
60303	0	0	0	11624	0	11624	11624	0	11624	0	0	0
60305	18	0	18	52215	0	52215	52403	0	52403	206	0	206
60307	0	0	0	134	0	134	135	0	135	1	0	1
60309	66	0	66	66	0	66	164	0	164	164	0	164
60311	2356	0	2356	12162	0	12162	10072	0	10072	266	0	266
60322	5	0	5	28900	0	28900	28895	0	28895	0	0	0
60324	511	0	511	71	0	71	201	0	201	641	0	641
60601	4999	0	4999	31	0	31	837	0	837	5805	0	5805
61302	17	0	17	0	0	0	0	0	0	17	0	17
61304	0	0	0	9	0	9	9	0	9	0	0	0
61306	135175	0	135175	234285	0	234285	99110	0	99110	0	0	0
70101	123035	0	123035	240446	0	240446	117411	0	117411	0	0	0
70102	158	0	158	273	0	273	115	0	115	0	0	0
70103	16	0	16	234317	0	234317	234301	0	234301	0	0	0
70104	4	0	4	4	0	4	0	0	0	0	0	0
70106	108	0	108	130	0	130	22	0	22	0	0	0
70107	337779	0	337779	891654	0	891654	553875	0	553875	0	0	0
70301	195071	0	195071	893596	0	893596	1355997	0	1355997	657472	0	657472
итого по пассиву(баланс)	2507612	3172410	5680022	15767387	13253259	29020646	16180271	15508668	31688939	2920496	5427819	8348315

--- контрольная сумма к главе баланса 4736 ---

Б. Счета доверительного управления

Актив												
итого по активу(баланс)												
0	0	0	0	0	0	0	0	0	0	0	0	0
Пассив												
итого по пассиву(баланс)												
0	0	0	0	0	0	0	0	0	0	0	0	0

--- контрольная сумма к главе баланса 3741 ---

В. Внебалансовые счета

Актив

90803	3250	0	3250	0	0	0	0	0	0	0	3250	0	3250
90901	0	0	0	4	0	4	4	0	0	4	0	0	0
90902	71057	0	71057	41	0	41	2784	0	2784	68314	0	68314	
91104	0	3	3	0	0	0	0	0	0	0	3	3	
91202	301	0	301	0	0	0	0	0	0	301	0	301	
91207	10	0	10	0	0	0	3	0	3	7	0	7	
91303	60000	0	60000	0	0	0	0	0	0	60000	0	60000	
91305	3804	36918	40722	0	297	297	1307	649	1956	2497	36566	39063	
91307	4415660	0	4415660	2749495	0	2749495	141792	0	141792	7023363	0	7023363	
91406	0	3262784	3262784	0	69136	69136	0	3330098	3330098	0	1822	1822	
91501	597	0	597	0	0	0	0	0	0	597	0	597	
91503	32989	0	32989	4048	0	4048	1095	0	1095	35942	0	35942	
91504	504	0	504	0	0	0	0	0	0	504	0	504	
91604	8214	1	8215	15291	0	15291	7019	1	7020	16486	0	16486	
91703	62	0	62	0	0	0	0	0	0	62	0	62	
91704	395	0	395	0	0	0	395	0	395	0	0	0	
91801	300	0	300	0	0	0	0	0	0	300	0	300	
91802	524	0	524	0	0	0	374	0	374	150	0	150	
итого по активу (баланс)	4597667	3299706	7897373	2943526	69433	3012959	309420	3330748	3640168	7231773	38391	7270164	
99998	0	0	0	174647	0	174647	154647	0	154647	20000	0	20000	

Пассив													
91003	0	0	0	66222	0	66222	66222	0	66222	0	0	0	0
91004	0	0	0	40098	0	40098	40098	0	40098	0	0	0	0
91309	0	0	0	48327	0	48327	68327	0	68327	20000	0	0	20000
итого по пассиву (баланс)	7897373	0	7897373	3640167	0	3640167	3012958	0	3012958	7270164	0	0	7270164
99999	7897373	0	7897373	3485520	0	3485520	2838311	0	2838311	7250164	0	0	7250164

--- контрольная сумма к главе баланса 11430 ---

Г. Срочные операции

Актив													
93001	0	666147	666147	2361934	3672042	6033976	2361934	4338189	6700123	0	0	0	0
93002	0	0	0	0	4499836	4499836	0	3367842	3367842	0	1131994	0	1131994
93301	0	0	0	0	41585	41585	0	41585	41585	0	0	0	0
93302	0	41634	41634	142803	12350	155153	142803	53984	196787	0	0	0	0
93303	0	12428	12428	1796891	1283211	3080102	1796891	912730	2709621	0	382909	0	382909
93304	902596	1992493	2895089	0	1456060	1456060	902596	2184955	3087551	0	1263598	0	1263598
93307	0	0	0	0	1109790	1109790	0	0	0	0	1109790	0	1109790
93308	0	0	0	0	2219580	2219580	0	1109790	1109790	0	1109790	0	1109790
93309	0	0	0	0	7191895	7191895	0	2291955	2291955	0	4899940	0	4899940
93310	0	0	0	0	2248902	2248902	0	2248902	2248902	0	0	0	0
93801	21666	0	21666	265277	0	265277	213487	0	213487	73456	0	0	73456
итого по активу (баланс)	924262	2712702	3636964	4566905	23735251	28302156	5417711	16549932	21967643	73456	9898021	0	9971477
Пассив													
96001	666357	0	666357	4338483	2361773	6700256	3672126	2361773	6033899	0	0	0	0
96002	0	0	0	0	3361457	3361457	0	4471247	4471247	0	1109790	0	1109790
96301	0	0	0	42210	0	42210	42210	0	42210	0	0	0	0
96302	42210	0	42210	54710	142781	197491	12500	142781	155281	0	0	0	0
96303	12500	0	12500	915096	1785849	2700945	1286822	1785849	3072671	384226	0	0	384226
96304	2023736	892161	2915897	2196788	892161	3088949	1461243	0	1461243	1288191	0	0	1288191
96307	0	0	0	0	0	0	0	1091918	1091918	0	1091918	0	1091918
96308	0	0	0	0	1093959	1093959	0	2220326	2220326	0	1126367	0	1126367
96309	0	0	0	0	2232083	2232083	2716380	4486688	7203068	2716380	2254605	0	4970985
96310	0	0	0	2269380	0	2269380	2269380	0	2269380	0	0	0	0
96801	0	0	0	120745	0	120745	120745	0	120745	0	0	0	0
итого по пассиву (баланс)	2744803	892161	3636964	9937412	11870063	21807475	11581406	16560582	28141988	4388797	5582680	0	9971477

--- контрольная сумма к главе баланса 33757 ---

Д. Счета ДЕПО (в штуках)

Актив				
98000	342	0	14	328
98010	21199	0	0	21199
98020	0	14	14	0
98035	0	14	0	14
итого по активу (баланс)	21541	28	28	21541
Пассив				
98050	21541	0	0	21541
итого по пассиву (баланс)	21541	0	0	21541

- - - - контрольная сумма к главе баланса 17908 - - - -

Председатель Правления Лыков Андрей Владимирович
Гл. бухгалтер Гордеева Татьяна Владимировна

М.П.

Исполнитель Петров И.Н.
Телефон 785-8225
23 января 2004 Пятница 14:16

Код территории по ОКАТО	Код кредитной организации		
	по ОКПО	Рег.номер	БИК
45	9807804	316	044585216

ОТЧЕТ О ПРИБЫЛЯХ И УБЫТКАХ
по состоянию на 1 Января 2004г.

Наименование кредитной организации
ООО "Хоум Кредит энд Финанс Банк"

Почтовый адрес 124482 Москва г.Зеленоград корп.317 а

Форма №102
Квартальная
тыс.руб.

N п/п	Наименование статей	Сим- волы	Суммы в рублях от операций		Всего
			в тыс.рублях	в ин.валюте и драг.металлах	
1	2	3	4	5	6
	1. ДОХОДЫ				
	1. Проценты, полученные по предоставленным кредитам, депозитам и иным размещенным средствам (балансовый счет второго порядка)				
	1. Проценты, полученные по предоставленным кредитам (срочным)				
	1. Минфину России	11101	0	0	0
	2. Финансовым органам субъектов РФ и органов местного самоуправления	11102	0	0	0
	3. Государственным внебюджетным фондам РФ	11103	0	0	0
	4. Внебюджетным фондам субъектов РФ и органов местного самоуправления	11104	0	0	0
	5. Финансовым организациям, находящимся в федеральной собственности	11105	0	0	0
	6. Коммерческим организациям, находящимся в федеральной собственности	11106	0	0	0
	7. Некоммерческим организациям, находящимся в федеральной собственности	11107	0	0	0
	8. Финансовым организациям, находящимся в государственной (кроме федеральной) собственности	11108	0	0	0
	9. Коммерческим организациям, находящимся в государственной (кроме федеральной) собственности	11109	0	0	0
	10. Некоммерческим организациям, находящимся в государственной (кроме федеральной) собственности	11110	0	0	0
	11. Негосударственным финансовым организациям	11111	0	0	0
	12. Негосударственным коммерческим организациям	11112	4468	3054	7522
	13. Негосударственным некоммерческим организациям	11113	0	0	0
	14. Индивидуальным предпринимателям	11114	3	2	5
	15. Гражданам (физическим лицам)	11115	281956	334	282290
	16. Юридическим лицам - нерезидентам	11116	0	0	0
	17. Физическим лицам - нерезидентам	11117	0	0	0
	18. Кредитным организациям	11118	947	3328	4275
	19. Банкам-нерезидентам	11119	0	0	0
	Итого по символам 11101-11119		287374	6718	294092
	2. Проценты, полученные за кредиты, не уплаченные в срок (за просроченные)				
	1. Минфином России	11201	0	0	0
	2. Финансовыми органами субъектов РФ и органов местного самоуправления	11202	0	0	0
	3. Государственными внебюджетными фондами РФ	11203	0	0	0
	4. Внебюджетными фондами субъектов РФ и органов местного самоуправления	11204	0	0	0
	5. Финансовыми организациями, находящимися в федеральной собственности	11205	0	0	0
	6. Коммерческими организациями, находящимися в федеральной собственности	11206	0	0	0
	7. Некоммерческими организациями, находящимися в федеральной собственности	11207	0	0	0
	8. Финансовыми организациями, находящимися в государственной (кроме федеральной) собственности	11208	0	0	0
	9. Коммерческими организациями, находящимися в государственной (кроме федеральной) собственности	11209	0	0	0
	10. Некоммерческими организациями, находящимися в государственной (кроме федеральной) собственности	11210	0	0	0
	11. Негосударственными финансовыми организациями	11211	0	0	0
	12. Негосударственными коммерческими организациями	11212	0	0	0
	13. Негосударственными некоммерческими организациями	11213	0	0	0
	14. Индивидуальными предпринимателями	11214	0	0	0
	15. Гражданами (физическими лицами)	11215	0	15	15
	16. Юридическими лицами - нерезидентами	11216	0	0	0
	17. Физическими лицами - нерезидентами	11217	0	0	0
	18. Кредитными организациями	11218	0	0	0
	19. Банками-нерезидентами	11219	0	0	0
	Итого по символам 11201-11219		0	15	15
	3. Полученные просроченные проценты от:				
	1. Минфина России	11301	0	0	0
	2. Финансовых органов субъектов РФ и органов местного самоуправления	11302	0	0	0

3. Государственных внебюджетных фондов РФ	11303	0	0	0
4. Внебюджетных фондов субъектов РФ и органов местного самоуправления	11304	0	0	0
5. Финансовых организаций, находящихся в федеральной собственности	11305	0	0	0
6. Коммерческих организаций, находящихся в федеральной собственности	11306	0	0	0
7. Некоммерческих организаций, находящихся в федеральной собственности	11307	0	0	0
8. Финансовых организаций, находящихся в государственной (кроме федеральной) собственности	11308	0	0	0
9. Коммерческих организаций, находящихся в государственной (кроме федеральной) собственности	11309	0	0	0
10. Некоммерческих организаций, находящихся в государственной (кроме федеральной) собственности	11310	0	0	0
11. Негосударственных финансовых организаций	11311	0	0	0
12. Негосударственных коммерческих организаций	11312	281	0	281
13. Негосударственных некоммерческих организаций	11313	0	0	0
14. Индивидуальных предпринимателей	11314	0	0	0
15. Граждан (физических лиц)	11315	24688	40	24728
16. Юридических лиц - нерезидентов	11316	0	0	0
17. Физических лиц - нерезидентов	11317	0	0	0
18. Кредитных организаций	11318	0	1	1
19. Банков-нерезидентов	11319	0	0	0
Итого по символам 11301-11319		24969	41	25010
4. Проценты, полученные от прочих размещенных средств				
1. Минфина России	11401	0	0	0
2. Финансовых органов субъектов РФ и органов местного самоуправления	11402	0	0	0
3. Государственных внебюджетных фондов РФ	11403	0	0	0
4. Внебюджетных фондов субъектов РФ и органов местного самоуправления	11404	0	0	0
5. Финансовых организаций, находящихся в федеральной собственности	11405	0	0	0
6. Коммерческих организаций, находящихся в федеральной собственности	11406	0	0	0
7. Некоммерческих организаций, находящихся в федеральной собственности	11407	0	0	0
8. Финансовых организаций, находящихся в государственной (кроме федеральной) собственности	11408	0	0	0
9. Коммерческих организаций, находящихся в государственной (кроме федеральной) собственности	11409	0	0	0
10. Некоммерческих организаций, находящихся в государственной (кроме федеральной) собственности	11410	0	0	0
11. Негосударственных финансовых организаций	11411	0	0	0
12. Негосударственных коммерческих организаций	11412	0	0	0
13. Негосударственных некоммерческих организаций	11413	0	0	0
14. Юридических лиц - нерезидентов	11414	0	0	0
15. Кредитных организаций	11415	32	0	32
16. Банков-нерезидентов	11416	0	0	0
Итого по символам 11401-11416		32	0	32
5. Проценты, полученные по открытым счетам				
1. В Банке России	11501	0	0	0
2. В кредитных организациях	11502	1615	1839	3454
3. В банках-нерезидентах	11503	0	0	0
Итого по символам 11501-11503		1615	1839	3454
6. Проценты, полученные по депозитам, включая депозиты 'овернайт', и иным размещенным средствам				
1. В Банке России	11601	181	0	181
2. В кредитных организациях	11602	0	0	0
3. В банках-нерезидентах	11603	0	876	876
Итого по символам 11601-11603		181	876	1057
Итого по подразделу		314171	9489	323660
2. Доходы, полученные от операций с ценными бумагами (балансовый счет второго порядка)				
1. Процентный доход от вложений в долговые обязательства				
1. Российской Федерации	12101	1104	0	1104
2. Субъектов РФ и органов местного самоуправления	12102	0	0	0
3. Кредитных организаций	12103	0	0	0
4. Прочие долговые обязательства	12104	0	0	0
5. Иностранных государств	12105	0	0	0
6. Банков-нерезидентов	12106	0	0	0
7. Прочие долговые обязательства нерезидентов	12107	0	0	0
Итого по символам 12101-12107		1104	0	1104
2. Процентный доход по вексям				
1. Органов федеральной власти	12201	0	0	0
2. Органов власти субъектов РФ и органов местного самоуправления	12202	0	0	0
3. Кредитных организаций	12203	0	0	0
4. Прочим вексям	12204	0	0	0
5. Органов государственной власти иностранных государств	12205	0	0	0
6. Органов местной власти иностранных государств	12206	0	0	0
7. Банков-нерезидентов	12207	0	0	0
8. Прочим вексям нерезидентов	12208	0	0	0
Итого по символам 12201-12208		0	0	0
3. Дисконтный доход по вексям				
1. Органов федеральной власти	12301	0	0	0
2. Органов власти субъектов РФ и органов местного самоуправления	12302	0	0	0
3. Кредитных организаций	12303	0	0	0
4. Прочим вексям	12304	0	0	0
5. Органов государственной власти иностранных государств	12305	0	0	0

6. Органов местной власти иностранных государств	12306	0	0	0
7. Банков-нерезидентов	12307	0	0	0
8. Прочим векселям нерезидентов	12308	0	0	0
Итого по символам 12301-12308		0	0	0
4. Доходы от перепродажи (погашения) ценных бумаг				
1. Российской Федерации	12401	101	0	101
2. Субъектов РФ и органов местного самоуправления	12402	0	0	0
3. Кредитных организаций	12403	0	0	0
4. Прочих ценных бумаг	12404	536	0	536
5. Иностранных государств	12405	0	0	0
6. Банков-нерезидентов	12406	0	0	0
7. Прочих ценных бумаг нерезидентов	12407	0	0	0
Итого по символам 12401-12407		637	0	637
5. Дивиденды, полученные от вложений в акции				
1. Кредитных организаций	12501	0	0	0
2. Прочие акции	12502	10	0	10
3. Банков-нерезидентов	12503	0	0	0
4. Прочие акции нерезидентов	12504	0	0	0
Итого по символам 12501-12504		10	0	10
6. Другие доходы, полученные от операций с ценными бумагами				
1. Доходы от переоценки ценных бумаг	12601	581	0	581
2. Доходы по другим операциям с приобретенными ценными бумагами	12605	0	0	0
3. Другие доходы по операциям с выпущенными ценными бумагами	12606	0	0	0
Итого по символам 12601,12602,12605,12606		581	0	581
Итого по подразделу		2332	0	2332
3. Доходы, полученные от операций с иностранной валютой и другими валютными ценностями (балансовый счет второго порядка)				
1. Доходы, полученные от операций с иностранной валютой и другими валютными ценностями				
1. По обменным операциям с иностранной валютой	13101	49141	0	49141
2. По операциям на валютных биржах	13102	0	0	0
3. По другим операциям	13103	32	84	116
Итого по символам 13101-13103		49173	84	49257
2. Доходы от переоценки счетов в иностранной валюте				
1. Доходы от переоценки счетов в иностранной валюте	13201	235335	0	235335
Итого по подразделу		284508	84	284592
4. Дивиденды полученные, кроме акций (балансовый счет второго порядка)				
1. Дивиденды, полученные за участие в хозяйственной деятельности				
1. Дочерних и зависимых кредитных организаций	14101	0	0	0
2. Дочерних и зависимых организаций	14102	0	0	0
3. Дочерних и зависимых банков - нерезидентов	14103	0	0	0
4. Дочерних и зависимых организаций - нерезидентов	14104	0	0	0
Итого по символам 14101-14104		0	0	0
2. Дивиденды, полученные за участие в уставном капитале				
1. Кредитных организаций, созданных в форме общества с ограниченной (дополнительной) ответственностью	14201	0	0	0
2. Организаций	14202	4	0	4
3. Неакционерных банков - нерезидентов	14203	0	0	0
4. Организаций-нерезидентов	14204	0	0	0
5. Своих филиалов, находящихся в другой стране	14205	0	0	0
Итого по символам 14201-14205		4	0	4
Итого по подразделу		4	0	4
6. Штрафы, пени, неустойки полученные (балансовый счет второго порядка)				
1. Штрафы, пени, неустойки, полученные по:				
1. Кредитным операциям	16101	382	4	386
2. Расчетным операциям	16104	27	0	27
3. Другим операциям	16105	0	0	0
Итого по символам 16101-16105		409	4	413
Итого по подразделу		409	4	413
7. Другие доходы (балансовый счет второго порядка)				
1. Восстановление сумм со счетов фондов и резервов				
1. На возможные потери по ссудам	17101	65884	0	65884
2. Под возможное обесценение ценных бумаг	17102	9	0	9
3. По другим операциям	17103	17903	0	17903
Итого по символам 17101-17103		83796	0	83796
2. Комиссия полученная				
1. По кассовым операциям	17201	1562	5	1567
2. По операциям инкассации	17202	188	0	188
3. По расчетным операциям	17203	148292	169	148461
4. По выданным гарантиям	17204	0	0	0
5. По другим операциям	17205	10969	284	11253
Итого по символам 17201-17205		161011	458	161469
3. Другие полученные доходы				
1. От выбытия (реализации)	17301	2	0	2
2. От списания кредиторской задолженности	17302	0	0	0
3. От клиентов в возмещение кредитной организации телеграфных и других расходов	17303	183	0	183
4. От доставки банковских документов (кроме инкассации)	17304	0	0	0
5. От операций с драгоценными металлами	17305	0	0	0
6. От оприходования излишков денежной наличности, материальных ценностей	17306	0	0	0
7. От сдачи имущества в аренду	17307	1567	0	1567
8. От проведения факторинговых, форфейтинговых операций	17308	0	0	0
9. От оказания услуг финансовой аренды (лизинга)	17309	0	0	0
10. От проведения операций по доверительному	17310	0	0	0

управлению имуществом				
11. От проведения операций с опционами	17311	0	0	0
12. От проведения форвардных операций	17312	0	0	0
13. От проведения фьючерсных операций	17313	0	0	0
14. От проведения операций СВОП	17314	10802	0	10802
15. Доходы по кредитным операциям прошлых лет, поступившие в отчетном году	17315	0	0	0
16. Другие доходы прошлых лет, выявленные в отчетном году	17316	142	0	142
17. Доходы, полученные за обработку документов, обслуживание вычислительной техники, от информационных услуг	17317	184	0	184
18. Другие доходы	17318	1036176	26	1036202
19. Доходы в виде возврата сумм из бюджета за переплату налога на прибыль	17323	0	0	0
Итого по символам 17301-17323		1049056	26	1049082
Итого по подразделу		1293863	484	1294347
Всего доходов	10000	1895287	10061	1905348
2. РАСХОДЫ				
1. Проценты, уплаченные за привлеченные кредиты (балансовый счет второго порядка)				
1. Проценты, уплаченные за полученные кредиты (срочные)				
1. Банку России	21101	0	0	0
2. Кредитным организациям	21102	7737	1	7738
3. Банкам-нерезидентам	21103	0	4401	4401
4. Другим кредиторам	21104	0	0	0
Итого по символам 21101-21104		7737	4402	12139
2. Проценты, уплаченные по просроченным кредитам				
1. Банку России	21201	0	0	0
2. Кредитным организациям	21202	0	0	0
3. Банкам-нерезидентам	21203	0	0	0
4. Другим кредиторам	21204	0	0	0
Итого по символам 21201-21204		0	0	0
3. Уплаченные просроченные проценты				
1. Банку России	21301	0	0	0
2. Кредитным организациям	21302	0	0	0
3. Банкам-нерезидентам	21303	0	0	0
4. Другим кредиторам	21304	0	0	0
Итого по символам 21301-21304		0	0	0
Итого по подразделу		7737	4402	12139
2. Проценты, уплаченные юридическим лицам по привлеченным средствам (балансовый счет второго порядка)				
1. Проценты, уплаченные по открытым счетам клиентам				
1. Финансовым организациям, находящимся в федеральной собственности	22101	0	0	0
2. Коммерческим организациям, находящимся в федеральной собственности	22102	0	0	0
3. Некоммерческим организациям, находящимся в федеральной собственности	22103	0	0	0
4. Финансовым организациям, находящимся в государственной (кроме федеральной) собственности	22104	0	0	0
5. Коммерческим организациям, находящимся в государственной (кроме федеральной) собственности	22105	0	0	0
6. Некоммерческим организациям, находящимся в государственной (кроме федеральной) собственности	22106	0	0	0
7. Негосударственным финансовым организациям	22107	770	7	777
8. Негосударственным коммерческим организациям	22108	1858	0	1858
9. Негосударственным некоммерческим организациям	22109	0	0	0
10. Кредитным организациям	22110	0	0	0
11. Банкам-нерезидентам	22111	0	0	0
12. Индивидуальным предпринимателям	22112	0	0	0
13. Индивидуальным предпринимателям - нерезидентам	22113	0	0	0
14. Юридическим лицам - нерезидентам	22114	0	0	0
Итого по символам 22101-22114		2628	7	2635
2. Проценты, уплаченные по депозитам				
1. Минфину России	22201	0	0	0
2. Финансовым органам субъектов РФ и органов местного самоуправления	22202	0	0	0
3. Государственным внебюджетным фондам РФ	22203	0	0	0
4. Внебюджетным фондам субъектов РФ и органов местного самоуправления	22204	0	0	0
5. Финансовым организациям, находящимся в федеральной собственности	22205	0	0	0
6. Коммерческим организациям, находящимся в федеральной собственности	22206	0	0	0
7. Некоммерческим организациям, находящимся в федеральной собственности	22207	0	0	0
8. Финансовым организациям, находящимся в государственной (кроме федеральной) собственности	22208	0	0	0
9. Коммерческим организациям, находящимся в государственной (кроме федеральной) собственности	22209	0	0	0
10. Некоммерческим организациям, находящимся в государственной (кроме федеральной) собственности	22210	0	0	0
11. Негосударственным финансовым организациям	22211	0	0	0
12. Негосударственным коммерческим организациям	22212	0	0	0
13. Негосударственным некоммерческим организациям	22213	0	0	0
14. Юридическим лицам - нерезидентам	22214	1330	23050	24380
15. Кредитным организациям	22215	0	0	0
16. Банкам-нерезидентам	22216	0	0	0
Итого по символам 22201-22216		1330	23050	24380
3. Проценты, уплаченные по прочим привлеченным средствам				
1. Минфину России	22301	0	0	0

2. Финансовым органам субъектов РФ и органов местного самоуправления	22302	0	0	0
3. Государственным внебюджетным фондам РФ	22303	0	0	0
4. Внебюджетным фондам субъектов РФ и органов местного самоуправления	22304	0	0	0
5. Финансовым организациям, находящимся в федеральной собственности	22305	0	0	0
6. Коммерческим организациям, находящимся в федеральной собственности	22306	0	0	0
7. Некоммерческим организациям, находящимся в федеральной собственности	22307	0	0	0
8. Финансовым организациям, находящимся в государственной (кроме федеральной) собственности	22308	0	0	0
9. Коммерческим организациям, находящимся в государственной (кроме федеральной) собственности	22309	0	0	0
10. Некоммерческим организациям, находящимся в государственной (кроме федеральной) собственности	22310	0	0	0
11. Негосударственным финансовым организациям	22311	0	0	0
12. Негосударственным коммерческим организациям	22312	0	0	0
13. Негосударственным некоммерческим организациям	22313	0	0	0
14. Юридическим лицам - нерезидентам	22314	0	0	0
15. Кредитным организациям	22315	0	0	0
16. Банкам-нерезидентам	22316	0	0	0
Итого по символам 22301-22316		0	0	0
Итого по подразделу		3958	23057	27015
3. Проценты, уплаченные физическим лицам по депозитам (балансовый счет второго порядка)				
1. Проценты, уплаченные по депозитам				
1. Гражданам (физическим лицам)	23101	520	1528	2048
2. Физическим лицам - нерезидентам	23103	23	6	29
Итого по символам 23101-23103		543	1534	2077
Итого по подразделу		543	1534	2077
4. Расходы по операциям с ценными бумагами (балансовый счет второго порядка)				
1. Расходы по выпущенным ценным бумагам				
1. Процентный расход по облигациям	24101	0	0	0
2. Процентный расход по депозитным сертификатам	24102	0	0	0
3. Процентный расход по сберегательным сертификатам	24103	0	0	0
4. Процентный расход по векселям	24104	0	0	0
5. Дисконтный расход по векселям	24105	0	0	0
6. Другие расходы по операциям с выпущенными ценными бумагами	24107	0	0	0
Итого по символам 24101-24105, 24107		0	0	0
2. Расходы по операциям с приобретенными ценными бумагами				
1. Расходы от переоценки ценных бумаг	24201	353	0	353
2. Расходы по другим операциям с ценными бумагами	24203	15	0	15
3. Расходы от перепродажи (погашения) ценных бумаг	24205	229	0	229
4. Расходы профессиональных участников рынка ценных бумаг, связанные с приобретением и реализацией ценных бумаг (кроме расходов на консультационные и информационные услуги)	24206	0	0	0
5. Расходы по списанным вложениям в ценные бумаги	24207	0	0	0
Итого по символам 24201, 24203, 24205-24207		597	0	597
Итого по подразделу		597	0	597
5. Расходы по операциям с иностранной валютой и другими валютными ценностями (балансовый счет второго порядка)				
1. Расходы по операциям с иностранной валютой и другими валютными ценностями				
1. По обменным операциям с иностранной валютой	25101	70026	0	70026
2. По операциям на валютных биржах	25102	0	0	0
3. По другим операциям	25103	0	1	1
Итого по символам 25101-25103		70026	1	70027
2. Расходы (результаты) от переоценки счетов в иностранной валюте				
1. Расходы (результаты) от переоценки счетов в иностранной валюте	25201	176151	0	176151
Итого по подразделу		246177	1	246178
6. Расходы на содержание аппарата (балансовый счет второго порядка)				
1. Расходы на содержание аппарата				
1. Начисленная заработная плата, включая премии, входящие в систему оплаты труда	26101	163480	0	163480
2. Премии, не входящие в систему оплаты труда, кроме отнесенных за счет фондов специального назначения	26102	0	0	0
3. Начисления на заработную плату - взносы в государственные внебюджетные фонды в соответствии с законодательством Российской Федерации	26103	37446	0	37446
4. Расходы, связанные с перемещениями работников в случаях и размерах, предусмотренных законодательством Российской Федерации	26104	16	0	16
5. Расходы по подготовке кадров в пределах установленных норм; расходы на приобретение специальной литературы (в том числе периодических изданий)	26105	751	215	966
6. Компенсации работникам, кроме заработной платы, в пределах норм, гарантированных трудовым законодательством Российской Федерации	26106	2296	0	2296
7. Расходование средств сверх норм, гарантированных трудовым законодательством Российской Федерации и иными нормативными правовыми актами				
на подготовку кадров	26107	0	0	0

на компенсации работникам, кроме заработной платы	26108	0	0	0
8. Прочие расходы	26109	11678	0	11678
Итого по символам 26101-26109		215667	215	215882
2. Социально-бытовые расходы				
1. Финансирование других социальных нужд	26214	1978	0	1978
Итого по подразделу		217645	215	217860
8. Штрафы, пени, неустойки уплаченные (балансовый счет второго порядка)				
1. Штрафы, пени, неустойки, уплаченные за:				
1. Несвоевременное списание средств со счетов владельцев и зачисление сумм, причитающихся владельцам счетов	28101	0	0	0
2. Неправильное списание или зачисление средств по счетам их владельцев	28102	0	0	0
3. Неправильное направление (перевод) средств, списанных со счетов владельцев	28103	0	0	0
4. Нарушение очередности платежей	28104	0	0	0
5. Несвоевременное сообщение налоговым органам об открытии счетов клиентам	28105	0	0	0
6. Нарушение кредитных и депозитных договоров	28106	11	0	11
7. Нарушение расчетов с бюджетом в том числе за неправильное начисление налога на доходы физических лиц	28107 28108	0 0	0 0	0 0
8. Несвоевременное перечисление средств в государственные внебюджетные фонды	28109	0	0	0
9. Нарушение нормативов обязательных резервов	28110	0	0	0
10. Другие нарушения	28111	29	0	29
из них:				
нарушения законодательства Российской Федерации и нормативных актов Банка России	28112	0	0	0
Итого по символам 28101-28111, кроме 28108		40	0	40
Итого по подразделу		40	0	40
9. Другие расходы (балансовый счет второго порядка)				
1. Отчисления в фонды и резервы				
1. На возможные потери по ссудам	29101	286716	0	286716
2. Под возможное обесценение ценных бумаг	29102	0	0	0
3. По другим операциям	29103	132481	0	132481
Итого по символам 29101-29103		419197	0	419197
2. Комиссия уплаченная				
1. По кассовым операциям	29201	9	7	16
2. По операциям инкассации	29202	180	0	180
3. По расчетным операциям	29203	495	90	585
4. По полученным гарантиям, поручительствам	29204	0	0	0
5. По другим операциям	29205	4	6702	6706
Итого по символам 29201-29205		688	6799	7487
3. Другие операционные расходы				
1. Расходы по оплате за обслуживание вычислительной техники, служебного автотранспорта в разрешенных случаях, других машин и оборудования, за информационные услуги	29301	46352	8259	54611
2. Расходы по оплате за обработку документов и ведение учета	29302	0	0	0
3. Расходы по совершению расчетных операций	29303	2	0	2
4. Расходы по изготовлению, приобретению и пересылке бланков, информационных носителей, бумаги, упаковочных материалов для денежных билетов и монеты	29304	9570	0	9570
5. Почтовые, телеграфные, телефонные расходы, расходы по аренде линий связи	29306	18409	76	18485
6. Амортизационные отчисления по:				
основным средствам	29307	4788	0	4788
основным средствам, полученным в финансовую аренду (лизинг)	29312	1	0	1
нематериальным активам	29314	0	0	0
7. Типографские и канцелярские расходы	29315	1529	0	1529
8. Расходы на ремонт (кроме автотранспорта)	29316	3433	0	3433
9. Содержание зданий и сооружений	29317	1106	0	1106
10. Расходы по охране	29318	1534	0	1534
11. Расходы на форменную и специальную одежду	29319	139	0	139
12. Расходы по рекламе в пределах сумм, предусмотренных законодательством Российской Федерации	29320	56611	0	56611
13. Представительские расходы в пределах сумм, предусмотренных законодательством Российской Федерации	29321	808	1056	1864
14. Расходы на служебные командировки в пределах сумм, предусмотренных законодательством Российской Федерации	29322	6254	812	7066
15. Расходование средств сверх сумм (норм), установленных законодательством Российской Федерации и иными нормативными правовыми актами:				
на рекламу	29323	0	0	0
на представительские расходы	29324	0	50	50
на командировочные расходы	29325	2282	62	2344
16. Расходы по лусконаладочным работам	29326	0	0	0
17. Уплаченная госпошлина	29327	38	0	38
18. Транспортные расходы, кроме относимых на стоимость ценностей	29328	3075	10	3085
19. Прочие расходы	29329	8141	0	8141
Итого по символам 29301-29329		164072	10325	174397
4. Другие произведенные расходы				
1. По выбытию (реализации) и списанию имущества	29401	4230	0	4230
из них:				
по выбытию (реализации) не полностью амортизированных основных средств	29417	4195	0	4195
2. По списанию дебиторской задолженности	29402	0	0	0
3. По доставке банковских документов	29403	1273	0	1273
4. По операциям с драгоценными металлами	29404	0	0	0
5. По списанию недостач, хищений денежной наличности, материальных ценностей, сумм по фальшивым денежным билетам, монетам	29405	0	0	0
6. Арендная плата	29406	29010	0	29010

Банковская отчетность

Код территории по ОКАТО	Код кредитной организации (филиала)			
	по ОКПО	Основной государственный регистрационный номер	Регистрац (/порядков)	БИК
45272	9807804	1027700280937	316	44585216

ОБОРОТНАЯ ВЕДОМОСТЬ ПО СЧЕТАМ БУХГАЛТЕРСКОГО УЧЕТА КРЕДИТНОЙ ОРГАНИЗАЦИИ за июнь 2004 г.

Наименование кредитной организации ООО ХКФ Банк
Почтовый адрес 124482, Москва, Зеленоград, к.317 А

Код формы 0409101
Месячная тыс.руб.

Номер счета второго порядка	Входящие остатки		Исходящие остатки			Обороты за отчетный период						
						по дебету			по кредиту			
	в рублях	ин.вал., драг.металлы	итого	в рублях	ин.вал., драг.металлы	итого	в рублях	ин.вал., драг.металлы	итого	в рублях	ин.вал., драг.металлы	итого
1	2	3	4	5	6	7	8	9	10	11	12	13
А. Балансовые счета												
Актив												
20202	7063		2678	9741	45821	2451	48272	45944	3080	49024	6940	8989
20209	0		0	0	23600	0	23600	23600	0	23600	0	0
30102	234237		0	234237	4269222	0	4269222	4005190	0	4005190	498269	498269
30110	8178		8497	16675	402928	1182791	1585719	401684	1178549	1580233	9422	22161
30114	0		6947	6947	0	32225329	32225329	0	32223086	32223086	0	9190
30115	0		418119	418119	0	3836734	3836734	0	4251955	4251955	0	2898
30202	271236		0	271236	0	0	0	17116	0	17116	254120	254120
30204	33761		0	33761	0	0	0	29602	0	29602	4159	4159
30221	0		0	0	0	583129	583129	0	583129	583129	0	0
30602	0		0	0	60	0	60	60	0	60	0	0
32002	247000		0	247000	1717000	9804195	11521195	1594000	9252674	10846674	370000	921521
32003	0		834768	834768	310000	3310525	3620525	310000	4145293	4455293	0	0
32004	0		313038	313038	0	436592	436592	0	459356	459356	0	290274
32005	0		0	0	0	58055	58055	0	0	0	0	58055
32201	0		10087	10087	0	50	50	0	35	35	0	10102
32202	0		0	0	70000	0	70000	70000	0	70000	0	0
32205	0		0	0	16922	0	16922	14006	0	14006	2916	2916
32206	0		0	0	29268	0	29268	0	0	0	29268	29268

32208	0	3252	3252	0	626	626	0	12	12	0	3866	3866
32302	0	0	0	0	10761116	10761116	0	10595660	10595660	0	165456	165456
32303	0	513035	513035	0	2691054	2691054	0	3204089	3204089	0	0	0
32310	0	4353	4353	0	23	23	0	15	15	0	4361	4361
32401	0	0	0	0	203297	203297	0	203297	203297	0	0	0
32802	49888	60360	110248	12947	21237	34184	0	50208	50208	62835	31389	94224
45201	18002	0	18002	13513	0	13513	11803	0	11803	19712	0	19712
45205	4500	0	4500	0	0	0	0	0	0	4500	0	4500
45206	0	5797	5797	1250	29	1279	0	21	21	1250	5805	7055
45502	22	0	22	148	0	148	150	0	150	20	0	20
45503	615	0	615	900	0	900	807	0	807	708	0	708
45504	262171	0	262171	202657	0	202657	108129	0	108129	356699	0	356699
45505	3559922	0	3559922	911985	0	911985	612483	0	612483	3859424	0	3859424
45506	3107726	95	3107821	84479	1	84480	336065	8	336073	2856140	88	2856228
45812	42	0	42	0	0	0	0	0	0	42	0	42
45815	324066	0	324066	200898	0	200898	128273	0	128273	396691	0	396691
45912	40	0	40	0	0	0	0	0	0	40	0	40
45915	0	0	0	15473	0	15473	15302	0	15302	171	0	171
47001	0	580	580	0	3	3	0	2	2	0	581	581
47404	0	0	0	926629	926683	1853312	926629	926683	1853312	0	0	0
47408	0	0	0	1441196	3281219	4722415	1441196	3281219	4722415	0	0	0
47423	147	1154	1301	57	484	541	164	1167	1331	40	471	511
47427	21412	251	21663	28101	30	28131	24927	200	25127	24586	81	24667
47502	39946	189	40135	18443	2034	20477	151	94	245	58238	2129	60367
50305	6235	0	6235	0	0	0	0	0	0	6235	0	6235
50705	30	0	30	0	0	0	0	0	0	30	0	30
50706	111	0	111	0	0	0	0	0	0	111	0	111
50806	5	0	5	0	0	0	0	0	0	5	0	5
50905	3	0	3	0	0	0	0	0	0	3	0	3
51501	1600	0	1600	6800	0	6800	0	0	0	8400	0	8400
51506	8130	0	8130	0	0	0	6800	0	6800	1330	0	1330
51507	2300	0	2300	0	0	0	0	0	0	2300	0	2300
51509	5061	0	5061	0	0	0	0	0	0	5061	0	5061
60202	60	0	60	0	0	0	0	0	0	60	0	60
60302	1695	0	1695	0	0	0	0	0	0	1695	0	1695
60304	0	0	0	572	0	572	572	0	572	0	0	0
60306	16046	0	16046	18254	0	18254	16118	0	16118	18182	0	18182
60308	1658	1308	2966	5007	1509	6516	4660	1257	5917	2005	1560	3565
60310	8668	0	8668	13361	57	13418	12763	57	12820	9266	0	9266
60312	44021	0	44021	72738	0	72738	54383	0	54383	62376	0	62376
60314	127	7038	7165	2572	22143	24715	2674	18073	20747	25	11108	11133
60323	1396	0	1396	4237	0	4237	4629	0	4629	1004	0	1004
60401	180848	0	180848	17145	0	17145	384	0	384	197609	0	197609
60701	16353	0	16353	22998	0	22998	16947	0	16947	22404	0	22404
60901	77	0	77	0	0	0	0	0	0	77	0	77
61002	214	0	214	188	0	188	135	0	135	267	0	267
61008	22120	0	22120	4188	0	4188	5975	0	5975	20333	0	20333
61009	5874	0	5874	2876	0	2876	3408	0	3408	5342	0	5342
61010	657	0	657	1	0	1	18	0	18	640	0	640
61011	328	0	328	23	0	23	39	0	39	312	0	312
61202	0	0	0	40	0	40	40	0	40	0	0	0
61403	89398	0	89398	13687	0	13687	8053	0	8053	95032	0	95032
61406	176218	0	176218	170619	0	170619	346837	0	346837	0	0	0
70201	13807	0	13807	54608	0	54608	68415	0	68415	0	0	0

70202	113109	0	113109	2258	0	2258	115367	0	115367	0	0	0
70203	161	0	161	267	0	267	428	0	428	0	0	0
70204	0	0	0	2	0	2	2	0	2	0	0	0
70205	3	0	3	292910	0	292910	292913	0	292913	0	0	0
70206	123913	0	123913	53819	0	53819	177732	0	177732	0	0	0
70208	45	0	45	1	0	1	46	0	46	0	0	0
70209	858259	0	858259	612083	0	612083	1470342	0	1470342	0	0	0
70501	44	0	44	17	0	17	0	0	0	61	0	61
Итого по активу (баланс)												
9888548		2191546	12080094	12114768	69351396	81466164	12726961	70379219	83106180	9276355	1163723	10440078

Пассив

10406	173000	0	173000	0	0	0	0	0	0	173000	0	173000
10601	376	0	376	0	0	0	0	0	0	376	0	376
10602	226165	0	226165	0	0	0	0	0	0	226165	0	226165
10701	3207	0	3207	0	0	0	0	0	0	3207	0	3207
10702	25005	0	25005	8	0	8	0	0	0	24997	0	24997
10703	460	0	460	0	0	0	0	0	0	460	0	460
30126	0	0	0	0	0	0	1668	0	1668	1668	0	1668
30220	0	0	0	0	1426	1426	0	1426	1426	0	0	0
30222	0	0	0	160057	0	160057	160057	0	160057	0	0	0
30223	0	0	0	689467	0	689467	689467	0	689467	0	0	0
31302	0	0	0	14000	14514	28514	14000	92888	106888	0	78374	78374
31303	0	0	0	14000	185772	199772	14000	185772	199772	0	0	0
31304	0	0	0	0	0	0	286000	0	286000	286000	0	286000
31305	0	0	0	0	0	0	57800	0	57800	57800	0	57800
31308	0	1160	1160	0	1173	1173	0	535	535	0	522	522
31407	0	2086580	2086580	0	2232800	2232800	0	146220	146220	0	0	0
31408	1000000	0	1000000	0	0	0	0	0	0	1000000	0	1000000
31409	0	2028950	2028950	0	8128	8128	0	736781	736781	0	2757603	2757603
32015	13948	0	13948	13948	0	13948	12698	0	12698	12698	0	12698
32211	133	0	133	0	0	0	329	0	329	462	0	462
32311	5174	0	5174	5130	0	5130	1654	0	1654	1698	0	1698
32801	4	251	255	4	201	205	19	30	49	19	80	99
40701	62441	196	62637	26358	354	26712	23241	354	23595	59324	196	59520
40702	26121	188	26309	159907	5932	165839	199777	5932	205709	65991	188	66179
40703	112	0	112	81	0	81	84	0	84	115	0	115
40802	548	1	549	2103	0	2103	2101	0	2101	546	1	547
40807	0	35219	35219	0	1829125	1829125	0	1821755	1821755	0	27849	27849
40813	28	0	28	0	0	0	0	0	0	28	0	28
40814	165	0	165	0	0	0	0	0	0	165	0	165
40911	26	0	26	1202306	0	1202306	1203708	0	1203708	1428	0	1428
42301	144833	93	144926	2439167	1484	2440651	2494663	2442	2497105	200329	1051	201380
42304	3551	2953	6504	2350	1665	4015	2307	1901	4208	3508	3189	6697
42305	9660	7406	17066	1448	2258	3706	2018	521	2539	10230	5669	15899
42504	1368960	0	1368960	0	0	0	0	0	0	1368960	0	1368960
42505	626890	0	626890	0	0	0	0	0	0	626890	0	626890
42506	0	0	0	698557	698557	0	1133968	1133968	0	435411	435411	0
42601	0	1	1	0	0	0	0	0	0	0	1	1
42604	161	0	161	0	0	0	0	0	0	161	0	161
42605	140	0	140	0	0	0	0	0	0	140	0	140
45215	283	0	283	0	0	0	30	0	30	313	0	313
45515	481073	0	481073	128044	0	128044	161712	0	161712	514741	0	514741
45818	174436	0	174436	39515	0	39515	132047	0	132047	266968	0	266968

47008	6	0	6	0	0	0	0	0	0	6	0	6
47407	0	0	0	1426673	3245921	4672594	1426673	3245921	4672594	0	0	0
47411	381	189	570	151	94	245	137	51	188	367	146	513
47416	3443	0	3443	19443	639183	658626	18104	639183	657287	2104	0	2104
47422	0	0	0	1498	0	1498	1498	0	1498	0	0	0
47425	114326	0	114326	122827	0	122827	8651	0	8651	150	0	150
47426	89453	60360	149813	0	50209	50209	31253	23222	54475	120706	33373	154079
47501	21448	0	21448	40225	0	40225	43556	0	43556	24779	0	24779
50405	0	0	0	60	0	60	60	0	60	0	0	0
50709	111	0	111	0	0	0	0	0	0	111	0	111
51510	16838	0	16838	0	0	0	0	0	0	16838	0	16838
60301	0	0	0	8806	0	8806	10958	0	10958	2152	0	2152
60303	0	0	0	9739	0	9739	9739	0	9739	0	0	0
60305	43	0	43	40087	0	40087	40081	0	40081	37	0	37
60307	22	0	22	556	0	556	546	0	546	12	0	12
60309	55	0	55	55	0	55	55	0	55	55	0	55
60311	3503	0	3503	16543	0	16543	13513	0	13513	473	0	473
60322	1	0	1	34044	0	34044	34043	0	34043	0	0	0
60324	1722	0	1722	671	0	671	845	0	845	1896	0	1896
60601	11785	0	11785	1	0	1	1554	0	1554	13338	0	13338
60903	2	0	2	0	0	0	1	0	1	3	0	3
61302	253	0	253	0	0	0	0	0	0	253	0	253
61306	307723	0	307723	410820	0	410820	103097	0	103097	0	0	0
70101	463204	0	463204	695963	0	695963	232759	0	232759	0	0	0
70102	242	0	242	302	0	302	60	0	60	0	0	0
70103	7	0	7	328874	0	328874	328867	0	328867	0	0	0
70106	3462	0	3462	5308	0	5308	1846	0	1846	0	0	0
70107	806892	0	806892	1436072	0	1436072	629180	0	629180	0	0	0
70301	1035765	0	1035765	1962865	0	1962865	2302898	0	2302898	1375798	0	1375798
70302	628960	0	628960	0	0	0	0	0	0	628960	0	628960
итого по пассиву(баланс)	7856547	4223547	12080094	11459476	8918796	20378272	10699354	8038902	18738256	7096425	3343653	10440078

Контрольная сумма раздела: 47908

Б. Счета доверительного управления

Актив

Пассив

Контрольная сумма раздела: 0

В. Внебалансовые счета

Актив

90602	107000	0	107000	0	0	0	0	0	0	107000	0	107000
90803	3250	0	3250	0	0	0	0	0	0	3250	0	3250
90901	0	0	0	20	0	20	1	0	1	19	0	19
90902	68876	0	68876	106	0	106	1	0	1	68981	0	68981
91007	0	0	0	17117	0	17117	17117	0	17117	0	0	0
91008	0	0	0	29603	0	29603	29603	0	29603	0	0	0
91104	0	3	3	0	0	0	0	0	0	0	3	3
91202	301	0	301	0	0	0	0	0	0	301	0	301

91207	2	0	2	1	0	1	1	0	1	2	0	2
91305	16658	35983	52641	271	180	451	620	127	747	16309	36036	52345
91307	12165859	0	12165859	1386411	0	1386411	534455	0	534455	13017815	0	13017815
91403	4000000	0	4000000	0	0	0	0	0	0	4000000	0	4000000
91406	0	1044840	1044840	0	2307596	2307596	0	536	536	0	3351900	3351900
91501	597	0	597	0	0	0	0	0	0	597	0	597
91503	67828	0	67828	8248	0	8248	4621	0	4621	71455	0	71455
91504	504	0	504	0	0	0	0	0	0	504	0	504
91604	51845	0	51845	59628	0	59628	28733	0	28733	82740	0	82740
91703	62	0	62	0	0	0	0	0	0	62	0	62
91801	300	0	300	0	0	0	0	0	0	300	0	300
91802	150	0	150	0	0	0	0	0	0	150	0	150
99998	1999	0	1999	11802	0	11802	13513	0	13513	288	0	288
итого по активу (баланс)												
16485231		1080826	17566057	1513207	2307776	3820983	628665	663	629328	17369773	3387939	20757712

Пассив

91309	1999	0	1999	13513	0	13513	11802	0	11802	288	0	288
99999	17564058	0	17564058	615815	0	615815	3809181	0	3809181	20757424	0	20757424
итого по пассиву (баланс)												
17566057		0	17566057	629328	0	629328	3820983	0	3820983	20757712	0	20757712

Контрольная сумма раздела: 38236

Г. Срочные сделки

Актив

93001	0	0	0	514726	829235	1343961	514726	829235	1343961	0	0	0
93002	0	0	0	0	51299	51299	0	51299	51299	0	0	0
93302	0	0	0	187500	0	187500	187500	0	187500	0	0	0
93303	0	250935	250935	60000	29902	89902	60000	251809	311809	0	29028	29028
93304	0	0	0	0	541947	541947	0	29142	29142	0	512805	512805
93305	0	0	0	0	586265	586265	0	512855	512855	0	73410	73410
93306	0	0	0	0	960130	960130	0	960130	960130	0	0	0
93307	0	0	0	0	2076527	2076527	0	2076527	2076527	0	0	0
93308	0	1959114	1959114	0	118190	118190	0	2077304	2077304	0	0	0
93309	0	434775	434775	0	2172	2172	0	1536	1536	0	435411	435411
93310	0	1129198	1129198	0	5641	5641	0	3990	3990	0	1130849	1130849
93801	108102	0	108102	128857	0	128857	179926	0	179926	57033	0	57033
итого по активу (баланс)												
108102		3774022	3882124	891083	5201308	6092391	942152	6793827	7735979	57033	2181503	2238536

Пассив

96001	0	0	0	829301	514671	1343972	829301	514671	1343972	0	0	0
96002	0	0	0	0	51366	51366	0	51366	51366	0	0	0
96302	0	0	0	0	187436	187436	0	187436	187436	0	0	0
96303	247501	0	247501	251365	59894	311259	33024	59894	92918	29160	0	29160
96304	0	0	0	29160	0	29160	548650	0	548650	519490	0	519490
96305	0	0	0	519490	0	519490	594490	0	594490	75000	0	75000
96306	0	0	0	290290	670131	960421	290290	670131	960421	0	0	0
96307	0	0	0	287100	1782558	2069658	287100	1782558	2069658	0	0	0
96308	287100	1732637	2019737	287100	1734677	2021777	0	2040	2040	0	0	0
96309	442125	0	442125	0	0	0	0	0	0	442125	0	442125
96310	1172761	0	1172761	0	0	0	0	0	0	1172761	0	1172761

96801	0	0	0	50152	0	50152	50152	0	50152	0	0	0
итого по пассиву (баланс)												
	2149487	1732637	3882124	2543958	5000733	7544691	2633007	3268096	5901103	2238536	0	2238536

Контрольная сумма раздела: 55674

Д. Счета ДЕПО (в штуках)

Актив

98000	328	0	0	328
98010	12045	0	0	12045
98035	14	0	0	14
итого по активу (баланс)				
	12387	0	0	12387

Пассив

98050	12387	0	0	12387
итого по пассиву (баланс)				
	12387	0	0	12387

Контрольная сумма раздела: 20614

Председатель Правления

Лыков А.В.

Зам. главного бухгалтера

Егорова О.В.

М.П.

Исполнитель Петров И.Н.
Телефон: 785-82-25

03.07.2004

Версия программы (.EXE): 25.06.2004
Версия описателей (.PAK): 02.07.2004

Банковская отчетность

Код территории по ОКАТО	Код кредитной организации (филиала)			
	по ОКПО	Основной государственный регистрационный номер	Регистрационный номер (/поряд- ковый номер)	БИК
45272	9807804	1027700280937	316	44585216

ОТЧЕТ О ПРИБЫЛЯХ И УБЫТКАХ КРЕДИТНОЙ ОРГАНИЗАЦИИ

по состоянию на 01.07.2004 г.

Наименование кредитной организации (ее филиала)
ООО ХКФ Банк

Почтовый адрес
124482, Москва, Зеленоград, к.317 А

Код формы 0409102
Квартальная
тыс.руб.

N п/п	Наименование статей	Символы	Суммы в рублях от операций:		
			Всего в рублях	в ин.валюте и драг.металлах	
1	2	3	4	5	6
1. ДОХОДЫ					
	1. Проценты, полученные по предоставленным кредитам, депозитам и иным размещенным средствам (балансовый счет второго порядка)				
	1. Проценты, полученные по предоставленным кредитам (срочным)				
	1. Минфину России	11101	0	0	0
	2. Финансовым органам субъектов РФ и органов местного самоуправления	11102	0	0	0
	3. Государственным внебюджетным фондам РФ	11103	0	0	0
	4. Внебюджетным фондам субъектов РФ и органов местного самоуправления	11104	0	0	0
	5. Финансовым организациям, находящимся в федеральной собственности	11105	0	0	0
	6. Коммерческим организациям, находящимся в федеральной собственности	11106	0	0	0
	7. Некоммерческим организациям, находящимся в федеральной собственности	11107	0	0	0
	8. Финансовым организациям, находящимся в государственной (кроме федеральной) собственности	11108	0	0	0
	9. Коммерческим организациям, находящимся в государственной (кроме федеральной) собственности	11109	0	0	0
	10. Некоммерческим организациям, находящимся в государственной (кроме федеральной) собственности	11110	0	0	0
	11. Негосударственным финансовым организациям	11111	0	0	0
	12. Негосударственным коммерческим организациям	11112	1322	729	2051
	13. Негосударственным некоммерческим организациям	11113	0	0	0
	14. Индивидуальным предпринимателям	11114	0	0	0
	15. Гражданам (физическим лицам)	11115	1133333	11	1133344
	16. Юридическим лицам - нерезидентам	11116	0	0	0
	17. Физическим лицам - нерезидентам	11117	0	0	0
	18. Кредитным организациям	11118	2799	9315	12114
	19. Банкам-нерезидентам	11119	0	0	0
	Итого по символам 11101-11119	0	1137454	10055	1147509

2. Проценты, полученные за кредиты, не уплаченные в срок (за просроченные)

1. Минфином России	11201	0	0	0
2. Финансовыми органами субъектов РФ и органов местного самоуправления	11202	0	0	0
3. Государственными внебюджетными фондами РФ	11203	0	0	0
4. Внебюджетными фондами субъектов РФ и органов местного самоуправления	11204	0	0	0
5. Финансовыми организациями, находящимися в федеральной собственности	11205	0	0	0
6. Коммерческими организациями, находящимися в федеральной собственности	11206	0	0	0
7. Некоммерческими организациями, находящимися в федеральной собственности	11207	0	0	0
8. Финансовыми организациями, находящимися в государственной (кроме федеральной) собственности	11208	0	0	0
9. Коммерческими организациями, находящимися в государственной (кроме федеральной) собственности	11209	0	0	0
10. Некоммерческими организациями, находящимися в государственной (кроме федеральной) собственности	11210	0	0	0
11. Негосударственными финансовыми организациями	11211	0	0	0
12. Негосударственными коммерческими организациями	11212	0	0	0
13. Негосударственными некоммерческими организациями	11213	0	0	0
14. Индивидуальными предпринимателями	11214	0	0	0
15. Гражданами (физическими лицами)	11215	0	0	0
16. Юридическими лицами - нерезидентами	11216	0	0	0
17. Физическими лицами - нерезидентами	11217	0	0	0
18. Кредитными организациями	11218	0	0	0
19. Банками-нерезидентами	11219	0	0	0
Итого по символам 11201-11219		0	0	0
3. Полученные просроченные проценты от:				
1. Минфина России	11301	0	0	0
2. Финансовых органов субъектов РФ и органов местного самоуправления	11302	0	0	0
3. Государственных внебюджетных фондов РФ	11303	0	0	0
4. Внебюджетных фондов субъектов РФ и органов местного самоуправления	11304	0	0	0
5. Финансовых организаций, находящихся в федеральной собственности	11305	0	0	0
6. Коммерческих организаций, находящихся в федеральной собственности	11306	0	0	0
7. Некоммерческих организаций, находящихся в федеральной собственности	11307	0	0	0
8. Финансовых организаций, находящихся в государственной (кроме федеральной) собственности	11308	0	0	0
9. Коммерческих организаций, находящихся в государственной (кроме федеральной) собственности	11309	0	0	0
10. Некоммерческих организаций, находящихся в государственной (кроме федеральной) собственности	11310	0	0	0
11. Негосударственных финансовых организаций	11311	0	0	0
12. Негосударственных коммерческих организаций	11312	0	0	0
13. Негосударственных некоммерческих организаций	11313	0	0	0
14. Индивидуальных предпринимателей	11314	0	0	0
15. Граждан (физических лиц)	11315	162132	0	162132
16. Юридических лиц - нерезидентов	11316	0	0	0
17. Физических лиц - нерезидентов	11317	0	0	0
18. Кредитных организаций	11318	0	0	0
19. Банков-нерезидентов	11319	0	0	0
Итого по символам 11301-11319		0	162132	0 162132
4. Проценты, полученные от прочих размещенных средств				
1. Минфина России	11401	0	0	0
2. Финансовых органов субъектов РФ и органов местного самоуправления	11402	0	0	0
3. Государственных внебюджетных фондов РФ	11403	0	0	0

4. Внебюджетных фондов субъектов РФ и органов местного самоуправления	11404	0	0	0
5. Финансовых организаций, находящихся в федеральной собственности	11405	0	0	0
6. Коммерческих организаций, находящихся в федеральной собственности	11406	0	0	0
7. Некоммерческих организаций, находящихся в федеральной собственности	11407	0	0	0
8. Финансовых организаций, находящихся в государственной (кроме федеральной) собственности	11408	0	0	0
9. Коммерческих организаций, находящихся в государственной (кроме федеральной) собственности	11409	0	0	0
10. Некоммерческих организаций, находящихся в государственной (кроме федеральной) собственности	11410	0	0	0
11. Негосударственных финансовых организаций	11411	0	0	0
12. Негосударственных коммерческих организаций	11412	0	0	0
13. Негосударственных некоммерческих организаций	11413	0	0	0
14. Юридических лиц - нерезидентов	11414	0	0	0
15. Кредитных организаций	11415	0	0	0
16. Банков-нерезидентов	11416	0	0	0
<hr/>				
Итого по символам 11401-11416	0	0	0	0
<hr/>				
5. Проценты, полученные по открытым счетам				
1. В Банке России	11501	0	0	0
2. В кредитных организациях	11502	59	91	150
3. В банках-нерезидентах	11503	0	250	250
<hr/>				
Итого по символам 11501-11503	0	59	341	400
<hr/>				
6. Проценты, полученные по депозитам, включая депозиты 'овернайт', и иным размещенным средствам				
1. В Банке России	11601	481	0	481
2. В кредитных организациях	11602	171	55	226
3. В банках-нерезидентах	11603	0	1517	1517
<hr/>				
Итого по символам 11601-11603	0	652	1572	2224
<hr/>				
Итого по подразделу	0	1300297	11968	1312265
<hr/>				
2. Доходы, полученные от операций с ценными бумагами (балансовый счет второго порядка)				
1. Процентный доход от вложений в долговые обязательства				
1. Российской Федерации	12101	348	0	348
2. Субъектов РФ и органов местного самоуправления	12102	0	0	0
3. Кредитных организаций	12103	0	0	0
4. Прочие долговые обязательства	12104	0	0	0
5. Иностранных государств	12105	0	0	0
6. Банков-нерезидентов	12106	0	0	0
7. Прочие долговые обязательства нерезидентов	12107	0	0	0
<hr/>				
Итого по символам 12101-12107	0	348	0	348
<hr/>				
2. Процентный доход по вексям				
1. Органов федеральной власти	12201	0	0	0
2. Органов власти субъектов РФ и органов местного самоуправления	12202	0	0	0
3. Кредитных организаций	12203	0	129	129
4. Прочим вексям	12204	0	0	0
5. Органов государственной власти иностранных государств	12205	0	0	0
6. Органов местной власти иностранных государств	12206	0	0	0
7. Банков-нерезидентов	12207	0	0	0
8. Прочим вексям нерезидентов	12208	0	0	0
<hr/>				
Итого по символам 12201-12208	0	0	129	129
<hr/>				
3. Дисконтный доход по вексям				
1. Органов федеральной власти	12301	0	0	0

2. Органов власти субъектов РФ и органов местного самоуправления	12302	0	0	0
3. Кредитных организаций	12303	0	0	0
4. Прочим вексялям	12304	0	0	0
5. Органов государственной власти иностранных государств	12305	0	0	0
6. Органов местной власти иностранных государств	12306	0	0	0
7. Банков-нерезидентов	12307	0	0	0
8. Прочим вексялям нерезидентов	12308	0	0	0
Итого по символам 12301-12308	0	0	0	0
4. Доходы от перепродажи (погашения) ценных бумаг				
1. Российской Федерации	12401	14	0	14
2. Субъектов РФ и органов местного самоуправления	12402	0	0	0
3. Кредитных организаций	12403	0	0	0
4. Прочих ценных бумаг	12404	0	0	0
5. Иностранных государств	12405	0	0	0
6. Банков-нерезидентов	12406	0	0	0
7. Прочих ценных бумаг нерезидентов	12407	0	0	0
Итого по символам 12401-12407	0	14	0	14
5. Дивиденды, полученные от вложений в акции				
1. Кредитных организаций	12501	0	0	0
2. Прочие акции	12502	0	0	0
3. Банков-нерезидентов	12503	0	0	0
4. Прочие акции нерезидентов	12504	0	0	0
Итого по символам 12501-12504	0	0	0	0
6. Другие доходы, полученные от операций с ценными бумагами				
1. Доходы от переоценки ценных бумаг	12601	1	0	1
2. Доходы по другим операциям с приобретенными ценными бумагами	12605	0	0	0
3. Другие доходы по операциям с выпущенными ценными бумагами	12606	0	0	0
Итого по символам 12601,12602,12605,12606	0	1	0	1
Итого по подразделу	0	363	129	492
3. Доходы, полученные от операций с иностранной валютой и другими валютными ценностями(балансовый счет второго порядка)				
1. Доходы, полученные от операций с иностранной валютой, чеками (в том числе дорожными чеками), номинальная стоимость которых указана в иностранной валюте				
1. Доходы, полученные от операций с иностранной валютой, чеками (в том числе дорожными чеками), номинальная стоимость которых указана в иностранной валюте	13101	53151	5	53156
2. По операциям на валютных биржах	13102	0	0	0
3. По другим операциям	13103	9	9	18
Итого по символам 13101-13103	0	53160	14	53174
2. Доходы от переоценки счетов в иностранной валюте				
1. Доходы от переоценки счетов в иностранной валюте	13201	612825	0	612825
Итого по подразделу	0	665985	14	665999
4. Дивиденды полученные, кроме акций (балансовый счет второго порядка)				
1. Дивиденды, полученные за участие в хозяйственной деятельности				
1. Дочерних и зависимых кредитных организаций	14101	0	0	0
2. Дочерних и зависимых организаций	14102	0	0	0
3. Дочерних и зависимых банков - нерезидентов	14103	0	0	0

4. Дочерних и зависимых организаций - нерезидентов	14104	0	0	0
Итого по символам 14101-14104	0	0	0	0
2. Дивиденды, полученные за участие в уставном капитале				
1. Кредитных организаций, созданных в форме общества с ограниченной (дополнительной) ответственностью	14201	0	0	0
2. Организаций	14202	0	0	0
3. Неакционерных банков - нерезидентов	14203	0	0	0
4. Организаций-нерезидентов	14204	0	0	0
5. Своих филиалов, находящихся в другой стране	14205	0	0	0
Итого по символам 14201-14205	0	0	0	0
Итого по подразделу	0	0	0	0
6. Штрафы, пени, неустойки полученные (балансовый счет второго порядка)				
1. Штрафы, пени, неустойки, полученные по:				
1. Кредитным операциям	16101	5436	0	5436
2. Расчетным операциям	16104	0	0	0
3. Другим операциям	16105	0	0	0
Итого по символам 16101-16105	0	5436	0	5436
Итого по подразделу	0	5436	0	5436
7. Другие доходы (балансовый счет второго порядка)				
1. Восстановление сумм со счетов фондов и резервов				
1. На возможные потери по ссудам	17101	1282875	0	1282875
2. Под возможное обесценение ценных бумаг	17102	0	0	0
3. По другим операциям	17103	251261	0	251261
Итого по символам 17101-17103	0	1534136	0	1534136
2. Комиссия полученная				
1. По кассовым операциям	17201	2696	0	2696
2. По операциям инкассации	17202	0	0	0
3. По расчетным операциям	17203	274227	61	274288
4. По выданным гарантиям	17204	0	0	0
5. По другим операциям	17205	67745	77	67822
Итого по символам 17201-17205	0	344668	138	344806
3. Другие полученные доходы				
1. От выбытия (реализации)	17301	0	0	0
2. От списания кредиторской задолженности	17302	0	0	0
3. От клиентов в возмещение кредитной организации телеграфных и других расходов	17303	0	0	0
4. От доставки банковских документов (кроме инкассации)	17304	0	0	0
5. От операций с драгоценными металлами	17305	0	0	0
6. От оприходования излишков денежной наличности, материальных ценностей	17306	0	0	0
7. От сдачи имущества в аренду	17307	1680	0	1680
8. От проведения факторинговых, форфейтинговых операций	17308	0	0	0
9. От оказания услуг финансовой аренды (лизинга)	17309	0	0	0
10. От проведения операций по доверительному управлению имуществом	17310	0	0	0
11. От проведения операций с опционами	17311	0	0	0
12. От проведения форвардных операций	17312	144	8019	8163
13. От проведения фьючерсных операций	17313	0	0	0
14. От проведения операций СВОП	17314	143912	5208	149120
15. Доходы по кредитным операциям прошлых лет, поступившие в отчетном году	17315	0	0	0
16. Другие доходы прошлых лет, выявленные в отчетном году	17316	228	0	228
17. Доходы, полученные за обработку документов, обслуживание вычислительной техники, от информационных услуг	17317	9	0	9

18. Другие доходы	17318	1178258	35	1178293
19. Доходы в виде возврата сумм из бюджета за переплату налога на прибыль	17323	0	0	0
Итого по символам 17301-17323	0	1324231	13262	1337493
Итого по подразделу	0	3203035	13400	3216435
Всего доходов	10000	5175116	25511	5200627
2. РАСХОДЫ				
1. Проценты, уплаченные за привлеченные кредиты (балансовый счет второго порядка)				
1. Проценты, уплаченные за полученные кредиты (срочные)				
1. Банку России	21101	0	0	0
2. Кредитным организациям	21102	2611	46	2657
3. Банкам-нерезидентам	21103	0	146585	146585
4. Другим кредиторам	21104	0	0	0
Итого по символам 21101-21104	0	2611	146631	149242
2. Проценты, уплаченные по просроченным кредитам				
1. Банку России	21201	0	0	0
2. Кредитным организациям	21202	0	0	0
3. Банкам-нерезидентам	21203	0	0	0
4. Другим кредиторам	21204	0	0	0
Итого по символам 21201-21204	0	0	0	0
3. Уплаченные просроченные проценты				
1. Банку России	21301	0	0	0
2. Кредитным организациям	21302	0	0	0
3. Банкам-нерезидентам	21303	0	0	0
4. Другим кредиторам	21304	0	0	0
Итого по символам 21301-21304	0	0	0	0
Итого по подразделу	0	2611	146631	149242
2. Проценты, уплаченные юридическим лицам по привлеченным средствам (балансовый счет второго порядка)				
1. Проценты, уплаченные по открытым счетам клиентам				
1. Финансовым организациям, находящимся в федеральной собственности	22101	0	0	0
2. Коммерческим организациям, находящимся в федеральной собственности	22102	0	0	0
3. Некоммерческим организациям, находящимся в федеральной собственности	22103	0	0	0
4. Финансовым организациям, находящимся в государственной (кроме федеральной) собственности	22104	0	0	0
5. Коммерческим организациям, находящимся в государственной (кроме федеральной) собственности	22105	0	0	0
6. Некоммерческим организациям, находящимся в государственной (кроме федеральной) собственности	22106	0	0	0
7. Негосударственным финансовым организациям	22107	1006	0	1006
8. Негосударственным коммерческим организациям	22108	5	0	5
9. Негосударственным некоммерческим организациям	22109	0	0	0
10. Кредитным организациям	22110	0	0	0
11. Банкам-нерезидентам	22111	0	0	0
12. Индивидуальным предпринимателям	22112	0	0	0
13. Индивидуальным предпринимателям - нерезидентам	22113	0	0	0
14. Юридическим лицам - нерезидентам	22114	0	0	0
Итого по символам 22101-22114	0	1011	0	1011
2. Проценты, уплаченные по депозитам				
1. Минфину России	22201	0	0	0
2. Финансовым органам субъектов РФ и органов	22202	0	0	0

местного самоуправления				
3. Государственным внебюджетным фондам РФ	22203	0	0	0
4. Внебюджетным фондам субъектов РФ и органов местного самоуправления	22204	0	0	0
5. Финансовым организациям, находящимся в федеральной собственности	22205	0	0	0
6. Коммерческим организациям, находящимся в федеральной собственности	22206	0	0	0
7. Некоммерческим организациям, находящимся в федеральной собственности	22207	0	0	0
8. Финансовым организациям, находящимся в государственной (кроме федеральной) собственности	22208	0	0	0
9. Коммерческим организациям, находящимся в государственной (кроме федеральной) собственности	22209	0	0	0
10. Некоммерческим организациям, находящимся в государственной (кроме федеральной) собственности	22210	0	0	0
11. Негосударственным финансовым организациям	22211	0	0	0
12. Негосударственным коммерческим организациям	22212	0	0	0
13. Негосударственным некоммерческим организациям	22213	0	0	0
14. Юридическим лицам - нерезидентам	22214	82522	58092	140614
15. Кредитным организациям	22215	0	0	0
16. Банкам-нерезидентам	22216	0	0	0
Итого по символам 22201-22216	0	82522	58092	140614
3. Проценты, уплаченные по прочим привлеченным средствам				
1. Минфину России	22301	0	0	0
2. Финансовым органам субъектов РФ и органов местного самоуправления	22302	0	0	0
3. Государственным внебюджетным фондам РФ	22303	0	0	0
4. Внебюджетным фондам субъектов РФ и органов местного самоуправления	22304	0	0	0
5. Финансовым организациям, находящимся в федеральной собственности	22305	0	0	0
6. Коммерческим организациям, находящимся в федеральной собственности	22306	0	0	0
7. Некоммерческим организациям, находящимся в федеральной собственности	22307	0	0	0
8. Финансовым организациям, находящимся в государственной (кроме федеральной) собственности	22308	0	0	0
9. Коммерческим организациям, находящимся в государственной (кроме федеральной) собственности	22309	0	0	0
10. Некоммерческим организациям, находящимся в государственной (кроме федеральной) собственности	22310	0	0	0
11. Негосударственным финансовым организациям	22311	0	0	0
12. Негосударственным коммерческим организациям	22312	0	0	0
13. Негосударственным некоммерческим организациям	22313	0	0	0
14. Юридическим лицам - нерезидентам	22314	0	0	0
15. Кредитным организациям	22315	0	0	0
16. Банкам-нерезидентам	22316	0	0	0
Итого по символам 22301-22316	0	0	0	0
Итого по подразделу	0	83533	58092	141625
3. Проценты, уплаченные физическим лицам по депозитам (балансовый счет второго порядка)				
1. Проценты, уплаченные по депозитам				
1. Гражданам (физическим лицам)	23101	407	308	715
2. Физическим лицам - нерезидентам	23103	12	4	16
Итого по символам 23101-23103	0	419	312	731
Итого по подразделу	0	419	312	731
4. Расходы по операциям с ценными бумагами (балансовый счет второго порядка)				
1. Расходы по выпущенным ценным бумагам				

1. Процентный расход по облигациям	24101	0	0	0
2. Процентный расход по депозитным сертификатам	24102	0	0	0
3. Процентный расход по сберегательным сертификатам	24103	0	0	0
4. Процентный расход по векселям	24104	0	0	0
5. Дисконтный расход по векселям	24105	0	0	0
6. Другие расходы по операциям с выпущенными ценными бумагами	24107	0	0	0
<hr/>				
Итого по символам 24101-24105, 24107	0	0	0	0
<hr/>				
2. Расходы по операциям с приобретенными ценными бумагами				
1. Расходы от переоценки ценных бумаг	24201	0	0	0
2. Расходы по другим операциям с ценными бумагами	24203	4	0	4
3. Расходы от перепродажи (погашения) ценных бумаг	24205	0	0	0
4. Расходы профессиональных участников рынка ценных бумаг, связанные с приобретением и реализацией ценных бумаг (кроме расходов на консультационные и информационные услуги)	24206	0	0	0
5. Расходы по списанным вложениям в ценные бумаги	24207	0	0	0
<hr/>				
Итого по символам 24201, 24203, 24205-24207	0	4	0	4
<hr/>				
Итого по подразделу	0	4	0	4
<hr/>				
5. Расходы по операциям с иностранной валютой и другими валютными ценностями (балансовый счет второго порядка)				
1. Расходы по операциям с иностранной валютой и другими валютными ценностями				
1. По обменным операциям с иностранной валютой	25101	163181	0	163181
2. По операциям на валютных биржах	25102	0	0	0
3. По другим операциям	25103	0	0	0
<hr/>				
Итого по символам 25101-25103	0	163181	0	163181
<hr/>				
2. Расходы (результаты) от переоценки счетов в иностранной валюте				
1. Расходы (результаты) от переоценки счетов в иностранной валюте	25201	467482	0	467482
<hr/>				
Итого по подразделу	0	630663	0	630663
<hr/>				
6. Расходы на содержание аппарата (балансовый счет второго порядка)				
1. Расходы на содержание аппарата				
1. Начисленная заработная плата, включая премии, входящие в систему оплаты труда	26101	201107	0	201107
2. Премии, не входящие в систему оплаты труда, кроме отнесенных за счет фондов специального назначения	26102	0	0	0
3. Начисления на заработную плату - взносы в государственные внебюджетные фонды в соответствии с законодательством Российской Федерации	26103	49126	0	49126
4. Расходы, связанные с перемещениями работников в случаях и размерах, предусмотренных законодательством Российской Федерации	26104	0	0	0
5. Расходы по подготовке кадров в пределах установленных норм; расходы на приобретение специальной литературы (в том числе периодических изданий)	26105	1240	0	1240
6. Компенсации работникам, кроме заработной платы, в пределах норм, гарантированных трудовым законодательством Российской Федерации	26106	1349	0	1349
7. Расходование средств сверх сумм (норм), гарантированных трудовым законодательством Российской Федерации и иными нормативными правовыми актами на подготовку кадров	26107	0	0	0

на компенсации работникам, кроме заработной платы	26108	0	0	0
8. Прочие расходы	26109	8096	0	8096
Итого по символам 26101-26109	0	260918	0	260918
2. Социально-бытовые расходы				
1. Финансирование других социальных нужд	26214	12518	118	12636
Итого по подразделу	0	273436	118	273554
8. Штрафы, пени, неустойки уплаченные (балансовый счет второго порядка)				
1. Штрафы, пени, неустойки, уплаченные за:				
1. Несвоевременное списание средств со счетов владельцев и зачисление сумм, причитающихся владельцам счетов	28101	0	0	0
2. Неправильное списание или зачисление средств по счетам их владельцев	28102	0	0	0
3. Неправильное направление (перевод) средств, списанных со счетов владельцев	28103	0	0	0
4. Нарушение очередности платежей	28104	0	0	0
5. Несвоевременное сообщение налоговым органам об открытии счетов клиентам	28105	0	0	0
6. Нарушение кредитных и депозитных договоров	28106	0	0	0
7. Нарушение расчетов с бюджетом	28107	0	0	0
в том числе за неправильное начисление налога на доходы физических лиц	28108	0	0	0
8. Несвоевременное перечисление средств в государственные внебюджетные фонды	28109	0	0	0
9. Нарушение нормативов обязательных резервов	28110	0	0	0
10. Другие нарушения	28111	112	0	112
из них:				
нарушения законодательства Российской Федерации и нормативных актов Банка России	28112	30	0	30
Итого по символам 28101-28111, кроме 28108	0	112	0	112
Итого по подразделу	0	112	0	112
9. Другие расходы (балансовый счет второго порядка)				
1. Отчисления в фонды и резервы				
1. На возможные потери по ссудам	29101	1852977	0	1852977
2. Под возможное обесценение ценных бумаг	29102	0	0	0
3. По другим операциям	29103	143391	0	143391
Итого по символам 29101-29103	0	1996368	0	1996368
2. Комиссия уплаченная				
1. По кассовым операциям	29201	38	15	53
2. По операциям инкассации	29202	126	0	126
3. По расчетным операциям	29203	2136	189	2325
4. По полученным гарантиям, поручительствам	29204	0	0	0
5. По другим операциям	29205	9	5862	5871
Итого по символам 29201-29205	0	2309	6066	8375
3. Другие операционные расходы				
1. Расходы по оплате за обслуживание вычислительной техники, служебного автотранспорта в разрешенных случаях, других машин и оборудования, за информационные услуги	29301	30088	30062	60150
2. Расходы по оплате за обработку документов и ведение учета	29302	0	0	0
3. Расходы по совершению расчетных операций	29303	0	0	0
4. Расходы по изготовлению, приобретению и пересылке бланков, информационных носителей, бумаги, упаковочных материалов для денежных билетов и монеты	29304	16264	0	16264
5. Почтовые, телеграфные, телефонные расходы, расходы по аренде линий связи	29306	57710	38	57748
6. Амортизационные отчисления по:				
основным средствам	29307	7541	0	7541
основным средствам, полученным в финансовую аренду (лизинг)	29312	0	0	0

нематериальным активам	29314	4	0	4
7. Типографские и канцелярские расходы	29315	2462	0	2462
8. Расходы на ремонт (кроме автотранспорта)	29316	3609	0	3609
9. Содержание зданий и сооружений	29317	3373	0	3373
10. Расходы по охране	29318	1412	0	1412
11. Расходы на форменную и специальную одежду	29319	1440	0	1440
12. Расходы по рекламе в пределах сумм, предусмотренных законодательством Российской Федерации	29320	35467	145	35612
13. Представительские расходы в пределах сумм, предусмотренных законодательством Российской Федерации	29321	2260	1575	3835
14. Расходы на служебные командировки в пределах сумм, предусмотренных законодательством Российской Федерации	29322	10430	1169	11599
15. Расходование средств сверх сумм (норм), установленных законодательством Российской Федерации и иными нормативными правовыми актами:				
на рекламу	29323	38	0	38
на представительские расходы	29324	0	0	0
на командировочные расходы	29325	2661	205	2866
16. Расходы по пусконаладочным работам	29326	0	0	0
17. Уплаченная госпошлина	29327	288	0	288
18. Транспортные расходы, кроме относимых на стоимость ценностей	29328	5346	9	5355
19. Прочие расходы	29329	11632	0	11632
Итого по символам 29301-29329	0	192025	33203	225228
4. Другие произведенные расходы				
1. По выбытию (реализации) и списанию имущества	29401	108	0	108
из них:				
по выбытию (реализации) не полностью амортизированных основных средств	29417	33	0	33
2. По списанию дебиторской задолженности	29402	0	0	0
3. По доставке банковских документов	29403	4219	0	4219
4. По операциям с драгоценными металлами	29404	0	0	0
5. По списанию недостач, хищений денежной наличности, материальных ценностей, сумм по фальшивым денежным билетам, монетам	29405	0	0	0
6. Арендная плата	29406	34616	0	34616
7. По факторинговым, форфейтинговым операциям	29407	0	0	0
8. По операциям доверительного управления имуществом	29409	0	0	0
9. По проведению операций с опционами	29410	0	0	0
10. По форвардным операциям	29411	16587	117816	134403
11. По фьючерсным операциям	29412	0	0	0
12. По операциям СВОП	29413	132285	0	132285
13. Расходы по кредитным операциям прошлых лет, выявленные в отчетном году	29414	0	0	0
14. Другие расходы прошлых лет, выявленные в отчетном году	29415	167	5	172
15. Налоги, относимые в установленных законодательством Российской Федерации случаях на расходы	29416	62656	132	62788
16. Расходы, связанные со списанием задолженности по кредитам, при отсутствии (недостаточности) средств резервов и резервного фонда	29418	0	0	0
17. Расходы, связанные с выплатой сумм по претензиям клиентов, включая кредитные организации	29419	0	0	0
18. Судебные издержки и расходы по арбитражным делам, связанным с деятельностью кредитной организации	29420	0	0	0
19. Расходы по аудиторским проверкам	29421	1982	2	1984
20. Расходы по публикации отчетности	29422	198	0	198
21. Другие расходы	29423	28118	36	28154
22. Расходы за дополнительную плату по несвоевременно перечисленным платежам в бюджет	29425	0	0	0
Итого по символам 29401-29425, кроме символа 29417	0	280936	117991	398927

Итого по подразделу	0	2471638	157260	2628898
Всего расходов	20000	3462416	362413	3824829
3. Результат деятельности				
3.1 Сумма, списанная со счета № 70501 и отнесенная непосредственно на убытки *	35001	0	0	0
3.2 Итого результат по отчету				
- Прибыль (символ 10000 минус символ 20000)	33001	0	0	1375798
- Убыток (символ 20000 минус символ 10000 и символ 35001)	33002	0	0	0

* Заполняется только в отчете по состоянию на 1 января

Справка

1. Финансовый результат деятельности головного офиса кредитной организации:		
а) прибыль	31005	0
б) убытки	32005	0
2. Количество филиалов кредитной организации, закончивших отчетный период с прибылью		
	31003	0
3. Сумма полученной ими прибыли		
	31004	0
4. Количество филиалов кредитной организации, закончивших отчетный период с убытками		
	32003	0
5. Сумма допущенного ими убытка		
	32004	0

Председатель Правления Лыков А.В.

Зам. главного бухгалтера Егорова О.В.

М.П.

Исполнитель Петров И.Н.

Телефон: 785-82-25

06.07.2004

Контрольная сумма формы : 57184

Версия программы (.EXE): 25.06.2004

Версия описателей (.PAK): 06.07.2004